

		UNIVERSIDAD DE SONORA FICHA TÉCNICA PARA SEGUIMIENTO Y EVALUACIÓN DE INDICADORES DE PROYECTOS Y PROCESOS							
NÚMERO Y NOMBRE DEL PROGRAMA:		1.1 Identidad universitaria y reconocimiento social							
NOMBRE DEL PROCESO:									
CLAVE PROGRAMÁTICA:		1.1.1							
UNIDAD RESPONSABLE:		Universidad de Sonora			UNIDAD EJECUTORA:		Dirección de Apoyo a Programas Institucionales y Dirección de Comunicación		
OBJETIVO DEL PROCESO:		Reforzar el sentido de pertenencia de la comunidad universitaria fomentando la apropiación de los valores institucionales y la consolidación del carácter único universitario que otorga identidad, para favorecer la formación de profesionales conscientes de sus responsabilidades ciudadanas que incidan en la recomposición de la estructura social.							
DATOS DEL INDICADOR									
NOMBRE DEL INDICADOR:		Número de actividades institucionales al año que promueven la identidad universitaria.							
TIPO:		Gestión							
RESULTADO ESPERADO:		Aumentar el número de actividades institucionales al año que promueven la identidad universitaria.							
FÓRMULA CÁLCULO:		Sumatoria de actividades que promueven la identidad universitaria.							
INTERPRETACIÓN:		Actividades institucionales al año que promueven la identidad universitaria.							
DIMENSIÓN DEL INDICADOR:		Eficacia			SENTIDO:		Ascendente		
VALOR:		Acumulable			FRECUENCIA MEDICIÓN:		Trimestral		
AVANCE DEL INDICADOR:									
				TRIMESTRE:		CUARTO DE 2022			
META ANUAL:		AVANCE DEL TRIMESTRE			AVANCE ACUMULADO			AVANCE RESPECTO DE LA META ANUAL	SEMÁFORO
		PROGRAMADO	ALCANZADO	%	PROGRAMADO	ALCANZADO	%		
19		5	7	140%	19	24	126%	126%	
EVALUACIÓN CUALITATIVA:		En el cuarto trimestre de 2022 se diseñó la campaña "Orgullo UNISON", que consistió en publicar los logros de la Institución en los espectaculares de puntos estratégicos de la ciudad, en el marco del 80 aniversario de la UNISON; se continúa con la actualización del Manual de Identidad Unison; se concluyó el subsitio Todos Somos Unison (concluido) y se inició con el rediseño de los sitios WEB de las 3 vicerrectorías; de la campaña "Principios y valores universitarios", se concluyó con la segunda etapa con 5 principios y valores producidos y difundidos; de colaboró en el diseño de la imagen de los distintos eventos institucionales.							
PROSPECTIVA:									
FACTOR DE COMPARACIÓN:									

		UNIVERSIDAD DE SONORA FICHA TÉCNICA PARA SEGUIMIENTO Y EVALUACIÓN DE INDICADORES DE PROYECTOS Y PROCESOS						
NÚMERO Y NOMBRE DEL PROGRAMA:		2.1 Universidad sustentable						
NOMBRE DEL PROCESO:								
CLAVE PROGRAMÁTICA:		2.1.1						
UNIDAD RESPONSABLE:	Universidad de Sonora	UNIDAD EJECUTORA:	Dirección de Apoyo a Programas Institucionales, Dirección de Infraestructura y Adquisiciones, Divisiones y Departamentos					
OBJETIVO DEL PROCESO:	Dar continuidad a la tarea de convertir a la Universidad de Sonora en una universidad sustentable que colabore institucionalmente en la misión de cuidar y preservar el medioambiente como condición necesaria para la prevalencia de la especie humana, y así incidir en la creación de sociedades resilientes.							
DATOS DEL INDICADOR								
NOMBRE DEL INDICADOR:	Porcentaje de reducción anual en el consumo de energía eléctrica por metro cuadrado de construcción.							
TIPO:	Estratégico							
RESULTADO ESPERADO:	Disminuir el consumo de energía eléctrica por metro cuadrado de construcción.							
FÓRMULA CÁLCULO:	$[(\text{Número de kw consumidos por metro cuadrado de construcción en el año} / \text{Número de kw consumidos de energía eléctrica en el año anterior}) - 1] * 100.$							
INTERPRETACIÓN:	Reducción anual en el consumo de energía eléctrica por metro cuadrado de construcción comparada con el periodo anterior.							
DIMENSIÓN DEL INDICADOR:	Eficiencia	SENTIDO:	Descendente					
VALOR:	No acumulable	FRECUENCIA MEDICIÓN:	Trimestral					
AVANCE DEL INDICADOR:		TRIMESTRE:		CUARTO DE 2022				
META ANUAL:	AVANCE DEL TRIMESTRE			AVANCE ACUMULADO			AVANCE RESPECTO DE LA META ANUAL	SEMÁFORO
	PROGRAMADO	ALCANZADO	%	PROGRAMADO	ALCANZADO	%		
2%	2%	20.16%	1008%	2%	20.16%	1008%	1008%	
EVALUACIÓN CUALITATIVA:	Para este cuarto trimestre se reporta el periodo comprendido de septiembre a diciembre del presente y se realiza comparación con el mismo periodo del año de referencia (2019), mismo donde se contaba con clases presenciales, situación que se encuentra presente en este periodo; el indicador de consumo de energía presenta una reducción del -20.16% que manifiesta un consumo unitario con una variación del -5.46 kWh/m2 pasando de 27.07 kWh/m2 a 21.61 kWh/m2. Se mantienen las actividades de adquisición de luminarias de bajo consumo, la sustitución y mantenimiento de equipos de aire acondicionado, así como las medidas de control en el encendido de equipos para la optimización de recursos.							
PROSPECTIVA:								
FACTOR DE COMPARACIÓN:								

		UNIVERSIDAD DE SONORA FICHA TÉCNICA PARA SEGUIMIENTO Y EVALUACIÓN DE INDICADORES DE PROYECTOS Y PROCESOS							
NÚMERO Y NOMBRE DEL PROGRAMA:		2.1 Universidad sustentable							
NOMBRE DEL PROCESO:									
CLAVE PROGRAMÁTICA:		2.1.2							
UNIDAD RESPONSABLE:		Universidad de Sonora			UNIDAD EJECUTORA:		Dirección de Apoyo a Programas Institucionales y Dirección de Infraestructura y Adquisiciones		
OBJETIVO DEL PROCESO:		Dar continuidad a la tarea de convertir a la Universidad de Sonora en una universidad sustentable que colabore institucionalmente en la misión de cuidar y preservar el medioambiente como condición necesaria para la prevalencia de la especie humana, y así incidir en la creación de sociedades resilientes.							
DATOS DEL INDICADOR									
NOMBRE DEL INDICADOR:		Cantidad de energía eléctrica autogenerada en kW al año.							
TIPO:		Estratégico							
RESULTADO ESPERADO:		Incrementar la cantidad de energía eléctrica autogenerada en kW al año.							
FÓRMULA CÁLCULO:		Número total de kW de energía eléctrica autogenerada al año.							
INTERPRETACIÓN:		Cantidad de energía eléctrica autogenerada en kW al año en la Institución.							
DIMENSIÓN DEL INDICADOR:		Eficacia			SENTIDO:		Ascendente		
VALOR:		No acumulable			FRECUENCIA MEDICIÓN:		Trimestral		
AVANCE DEL INDICADOR:					TRIMESTRE:		CUARTO DE 2022		
META ANUAL:		AVANCE DEL TRIMESTRE			AVANCE ACUMULADO			AVANCE RESPECTO DE LA META ANUAL	SEMÁFORO
		242	465	192%	242	465	192%	192%	
EVALUACIÓN CUALITATIVA:		En materia de autogeneración de energía se encuentra trabajando el Laboratorio de Energías Renovables en el estacionamiento del gimnasio con una capacidad instalada de 465 kWh, superando lo considerado para este año de 242 kWh.							
PROSPECTIVA:									
FACTOR DE COMPARACIÓN:									



UNIVERSIDAD DE SONORA
FICHA TÉCNICA PARA SEGUIMIENTO Y
EVALUACIÓN DE INDICADORES DE PROYECTOS Y PROCESOS

NÚMERO Y NOMBRE DEL PROGRAMA:		2.1 Universidad sustentable						
NOMBRE DEL PROCESO:								
CLAVE PROGRAMÁTICA:		2.1.3						
UNIDAD RESPONSABLE:	Universidad de Sonora			UNIDAD EJECUTORA:	Dirección de Apoyo a Programas Institucionales, Dirección de Infraestructura y Adquisiciones, Divisiones y Departamentos			
OBJETIVO DEL PROCESO:	Dar continuidad a la tarea de convertir a la Universidad de Sonora en una universidad sustentable que colabore institucionalmente en la misión de cuidar y preservar el medioambiente como condición necesaria para la prevalencia de la especie humana, y así incidir en la creación de sociedades resilientes.							
DATOS DEL INDICADOR								
NOMBRE DEL INDICADOR:	Número de acciones realizadas al año que apoyen el desarrollo sustentable.							
TIPO:	Estratégico							
RESULTADO ESPERADO:	Incrementar el número de acciones realizadas al año que apoyen el desarrollo sustentable.							
FÓRMULA CÁLCULO:	Sumatoria de acciones al año que apoyen el desarrollo sustentable.							
INTERPRETACIÓN:	Acciones realizadas al año en la Institución que apoyen el desarrollo sustentable.							
DIMENSIÓN DEL INDICADOR:	Eficacia			SENTIDO:	Ascendente			
VALOR:	Acumulable			FRECUENCIA MEDICIÓN:	Trimestral			
AVANCE DEL INDICADOR:					TRIMESTRE:	CUARTO DE 2022		
META ANUAL:	AVANCE DEL TRIMESTRE			AVANCE ACUMULADO			AVANCE RESPECTO DE LA META ANUAL	SEMÁFORO
	PROGRAMADO	ALCANZADO	%	PROGRAMADO	ALCANZADO	%		
15	4	8	200%	15	26	173%	173%	
EVALUACIÓN CUALITATIVA:	Se realizó la 3ra jornada de reciclaje de residuos de aparatos eléctricos y electrónicos (RAEE), así como residuos plásticos, papel, cartón, pilas, tóneros en las tres unidades regionales, logrando acopiar 2.3 toneladas; se continúa trabajando en el manual de buenas prácticas de sustentabilidad, para lograr que la comunidad universitaria tenga conciencia de la necesidad de respetar el medio ambiente y los recursos naturales; se llevó a cabo la actividad de reforestación "Siembra un árbol y deja tu huella en la Unison", en la que participaron 70 estudiantes; se inició con la elaboración del proyecto "plástico de un solo uso"; y Se continúa con la actualización del reglamento para la gestión de la salud, seguridad y protección del ambiente en los laboratorios y talleres institucionales, entre otras actividades.							
PROSPECTIVA:								
FACTOR DE COMPARACIÓN:								



UNIVERSIDAD DE SONORA
FICHA TÉCNICA PARA SEGUIMIENTO Y
EVALUACIÓN DE INDICADORES DE PROYECTOS Y PROCESOS

NÚMERO Y NOMBRE DEL PROGRAMA:	3.1 Universidad equitativa, inclusiva y libre de violencia de género							
NOMBRE DEL PROCESO:								
CLAVE PROGRAMÁTICA:	3.1.1							
UNIDAD RESPONSABLE:	Universidad de Sonora			UNIDAD EJECUTORA:	Dirección de Apoyo a Estudiantes, Dirección de Apoyo a Programas Institucionales, Divisiones y Departamentos			
OBJETIVO DEL PROCESO:	Desarrollar las funciones sustantivas y adjetivas de la Institución con base en los principios de inclusión y de equidad, incorporando la perspectiva de género en cada una de ellas para promover relaciones igualitarias entre hombres y mujeres que permitan construir un espacio educativo incluyente, sin discriminación y libre de violencia; garante del pleno respeto a los derechos humanos de la comunidad universitaria como condición necesaria para acercar la Universidad a poblaciones vulnerables y lograr igualdad de oportunidades para todas las personas.							
DATOS DEL INDICADOR								
NOMBRE DEL INDICADOR:	Porcentaje de estudiantes con discapacidad que reciben apoyo académico y/o económico al año.							
TIPO:	Estratégico							
RESULTADO ESPERADO:	Incrementar el porcentaje de estudiantes con discapacidad que reciben apoyo académico y/o económico al año.							
FÓRMULA CÁLCULO:	$(\text{Número de estudiantes con discapacidad que reciben apoyo académico y/o económico al año} / \text{Número total de estudiantes con discapacidad}) * 100$							
INTERPRETACIÓN:	Porcentaje de estudiantes con discapacidad de la Institución que reciben apoyo académico y/o económico al año.							
DIMENSIÓN DEL INDICADOR:	Eficacia			SENTIDO:	Ascendente			
VALOR:	No acumulable			FRECUENCIA MEDICIÓN:	Trimestral			
AVANCE DEL INDICADOR:								
				TRIMESTRE:	CUARTO DE 2022			
META ANUAL:	AVANCE DEL TRIMESTRE			AVANCE ACUMULADO			AVANCE RESPECTO DE LA META ANUAL	SEMÁFORO
	PROGRAMADO	ALCANZADO	%	PROGRAMADO	ALCANZADO	%		
15%	15%	40.32%	269%	15%	40.32%	269%	269%	
EVALUACIÓN CUALITATIVA:	En el cuarto trimestre se realizaron diversas actividades, entre las que destacan: Planificación, diseño y desarrollo en modalidad presencial del 2º Encuentro Internacional de Buenas Prácticas de Inclusión y no Discriminación. Colaboración con la Dirección de apoyo a programas institucionales en la realización de las modificaciones de la encuesta de ingreso para estudiantes. Participación en la publicación de dos capítulos de libro sobre temáticas de inclusión educativa en las Instituciones de educación superior. Planificación e implementación de convivencia cultural navideña con la comunidad estudiantil con discapacidad. Participación con la Asociación Destaca A.C. en la Implementación de 2 charlas dirigidas a la sociedad sobre temáticas de inclusión educativa. Diseño, elaboración e implementación del programa de Servicio Social Universitario Asesorías de pares hacia estudiantes con discapacidad. Orientación educativa socioafectiva a 3 estudiantes de la licenciatura de Médico Veterinario Zootecnista. Gestión para el diseño y elaboración de los expedientes electrónicos de la comunidad estudiantil con discapacidad. Fundación del Grupo de Porristas Inclusivo Cheer Buhos. Orientación, asesoría y seguimiento al grupo de porristas inclusivo Cheer Buhos. Orientación a la Unidad Caborca sobre situación de estudiante con discapacidad psicosocial transitoria. Diseño, implementación y seguimiento de curso: Vivir una vida con fracasos, dolor y sufrimiento, realizada en Cajeme. Realización de seguimiento a estudiantes con discapacidad con la finalidad de identificar situaciones de riesgo.							
PROSPECTIVA:								
FACTOR DE COMPARACIÓN:								



UNIVERSIDAD DE SONORA
FICHA TÉCNICA PARA SEGUIMIENTO Y
EVALUACIÓN DE INDICADORES DE PROYECTOS Y PROCESOS

NÚMERO Y NOMBRE DEL PROGRAMA:		3.1 Universidad equitativa, inclusiva y libre de violencia de género						
NOMBRE DEL PROCESO:								
CLAVE PROGRAMÁTICA:		3.1.2						
UNIDAD RESPONSABLE:	Universidad de Sonora			UNIDAD EJECUTORA:	Dirección de Apoyo a Estudiantes, Dirección de Apoyo a Programas Institucionales, Divisiones y Departamentos			
OBJETIVO DEL PROCESO:	Desarrollar las funciones sustantivas y adjetivas de la Institución con base en los principios de inclusión y de equidad, incorporando la perspectiva de género en cada una de ellas para promover relaciones igualitarias entre hombres y mujeres que permitan construir un espacio educativo incluyente, sin discriminación y libre de violencia; garante del pleno respeto a los derechos humanos de la comunidad universitaria como condición necesaria para acercar la Universidad a poblaciones vulnerables y lograr igualdad de oportunidades para todas las personas.							
DATOS DEL INDICADOR								
NOMBRE DEL INDICADOR:		Porcentaje de estudiantes de pueblos originarios y comunidades indígenas que reciben apoyo académico y/o económico al año.						
TIPO:		Estratégico						
RESULTADO ESPERADO:		Incrementar el porcentaje de estudiantes de pueblos originarios y comunidades indígenas que reciben apoyo académico y/o económico al año.						
FÓRMULA CÁLCULO:		(Número de estudiantes de pueblos originarios y comunidades indígenas que reciben apoyo académico y/o económico al año/Número total de estudiantes de pueblos originarios y comunidades indígenas)*100						
INTERPRETACIÓN:		Porcentaje de estudiantes de pueblos originarios y comunidades indígenas de la Institución que reciben apoyo académico y/o económico al año.						
DIMENSIÓN DEL INDICADOR:		Eficacia			SENTIDO:		Ascendente	
VALOR:		No acumulable			FRECUENCIA MEDICIÓN:		Trimestral	
AVANCE DEL INDICADOR:								
AVANCE DEL INDICADOR:					TRIMESTRE:		CUARTO DE 2022	
META ANUAL:	AVANCE DEL TRIMESTRE			AVANCE ACUMULADO			AVANCE RESPECTO DE LA META ANUAL	SEMÁFORO
	PROGRAMADO	ALCANZADO	%	PROGRAMADO	ALCANZADO	%		
25%	25%	37.27%	149%	25%	37.27%	149%	149%	
EVALUACIÓN CUALITATIVA:	Reunión con Estudiante Asesor Par y Docente Tutor, Reunión con Asociación Mujeres Yaqui, Acompañamiento a las Cátedras para la Erradicación del racismo por la Dra. Rebeca Gutiérrez, Apoyo por el Departamento de Matemáticas con Asesorías a los Estudiantes, Charla con Don Fernando Dórame Montaña sobre la comunidad Kikapú, Segunda Reunión con Estudiantes Asesor Par, Charla con Nohemi Moreno sobre la comunidad Tohono O'odaham, Exposición de Tapanco Yaqui, Tapanco Mayo, Altar de Muerto Tzotzil, Altar de Muerto Zapoteco, Altar de Muerto Tepehuano y Altar de Muerto Tenek, Participación en la Jornada de la Licenciatura en Administración, Feria Educativa en COBACH California, Participación en la Presentación de la Cuarta Edición de la Revista Ciudadanía Sonora, Participación en el Evento las Hack para tu Bienestar en Campus Navojoa, Participación en Seminario Binacional Yoeme 2022, Participación en el Primer Coloquio Latinoamericano de Discapacidad y Derechos Humanos Indígenas, Apoyo en el Segundo Encuentro Internacional de Buenas Prácticas de Inclusión, y No Discriminación, Convivio finalización del semestre con PAAEI campus Hermosillo, Participación de 2 estudiantes en el Premio Estatal de la Juventud 2022, Elaboración de 397 expedientes de Estudiantes Indígenas de todos los campus, Apoyo en Entrevistas a Estudiantes de la Licenciatura en Lingüística, Asesoría de Inglés y Seguimiento y Asesoría: Entrega de certificado, generación de credencial universitaria, canalización afiliación al IMSS, médico y Cruz del Norte.							
PROSPECTIVA:								
FACTOR DE COMPARACIÓN:								



UNIVERSIDAD DE SONORA
FICHA TÉCNICA PARA SEGUIMIENTO Y
EVALUACIÓN DE INDICADORES DE PROYECTOS Y PROCESOS


NÚMERO Y NOMBRE DEL PROGRAMA:		3.1 Universidad equitativa, inclusiva y libre de violencia de género						
NOMBRE DEL PROCESO:								
CLAVE PROGRAMÁTICA:		3.1.3						
UNIDAD RESPONSABLE:	Universidad de Sonora			UNIDAD EJECUTORA:	Dirección de Apoyo a Programas Institucionales, Dirección de Infraestructura y Adquisiciones, Divisiones y Departamentos			
OBJETIVO DEL PROCESO:	Desarrollar las funciones sustantivas y adjetivas de la Institución con base en los principios de inclusión y de equidad, incorporando la perspectiva de género en cada una de ellas para promover relaciones igualitarias entre hombres y mujeres que permitan construir un espacio educativo incluyente, sin discriminación y libre de violencia; garante del pleno respeto a los derechos humanos de la comunidad universitaria como condición necesaria para acercar la Universidad a poblaciones vulnerables y lograr igualdad de oportunidades para todas las personas.							
DATOS DEL INDICADOR								
NOMBRE DEL INDICADOR:		Número de nuevas intervenciones en la infraestructura para accesibilidad al año.						
TIPO:		Gestión						
RESULTADO ESPERADO:		Incrementar el número de nuevas intervenciones en la infraestructura para accesibilidad al año.						
FÓRMULA CÁLCULO:		Sumatoria de nuevas intervenciones en la infraestructura para accesibilidad al año.						
INTERPRETACIÓN:		Número de nuevas intervenciones en la infraestructura para accesibilidad en la Institución al año.						
DIMENSIÓN DEL INDICADOR:		Eficacia			SENTIDO:		Ascendente	
VALOR:		Acumulable			FRECUENCIA MEDICIÓN:		Trimestral	
AVANCE DEL INDICADOR:								
					TRIMESTRE:		CUARTO DE 2022	
META ANUAL:	AVANCE DEL TRIMESTRE			AVANCE ACUMULADO			AVANCE RESPECTO DE LA META ANUAL	SEMÁFORO
	PROGRAMADO	ALCANZADO	%	PROGRAMADO	ALCANZADO	%		
3	1	3	300%	3	7	233%	233%	
EVALUACIÓN CUALITATIVA:	Durante el cuarto trimestre se contrataron los trabajos para el suministro e instalación del elevador en el edificio HE-8A, la rehabilitación de accesos en los laboratorios del edificio HE-5R y trabajos complementarios para el sistema de movilidad vertical ubicado entre edificio HE-12A - HE-12C. Se logró desarrollar durante el año siete nuevas intervenciones de las tres que se tenían proyectadas, superando la meta.							
PROSPECTIVA:								
FACTOR DE COMPARACIÓN:								

 UNIVERSIDAD DE SONORA FICHA TÉCNICA PARA SEGUIMIENTO Y EVALUACIÓN DE INDICADORES DE PROYECTOS Y PROCESOS									
NÚMERO Y NOMBRE DEL PROGRAMA:		4.1 Universidad segura y saludable							
NOMBRE DEL PROCESO:									
CLAVE PROGRAMÁTICA:		4.1.1							
UNIDAD RESPONSABLE:		Universidad de Sonora			UNIDAD EJECUTORA:		Dirección de Apoyo a Estudiantes, Dirección de Apoyo a Programas Institucionales, Divisiones y Departamentos		
OBJETIVO DEL PROCESO:		Contribuir en la formación de individuos integralmente sanos, con hábitos positivos en beneficio a la salud, que trasciendan en todas las esferas de la vida mediante el apoyo a la mejora de la salud y la promoción de estilos de vida saludable en la comunidad. Además de asegurar la integridad física y patrimonial al interior de la Institución.							
DATOS DEL INDICADOR									
NOMBRE DEL INDICADOR:		Número de eventos realizados al año con temáticas de promoción y cuidado de la salud física y emocional.							
TIPO:		Estratégico							
RESULTADO ESPERADO:		Incrementar el número de eventos realizados al año con temáticas de promoción y cuidado de la salud física y emocional.							
FÓRMULA CÁLCULO:		Sumatoria de eventos realizados al año con temáticas de promoción y cuidado de la salud física y emocional.							
INTERPRETACIÓN:		Número de eventos realizados al año en la Institución con temáticas de promoción y cuidado de la salud física y emocional.							
DIMENSIÓN DEL INDICADOR:		Eficacia			SENTIDO:		Ascendente		
VALOR:		Acumulable			FRECUENCIA MEDICIÓN:		Trimestral		
AVANCE DEL INDICADOR:									
					TRIMESTRE:		CUARTO DE 2022		
META ANUAL:		AVANCE DEL TRIMESTRE			AVANCE ACUMULADO			AVANCE RESPECTO DE LA META ANUAL	SEMÁFORO
		PROGRAMADO	ALCANZADO	%	PROGRAMADO	ALCANZADO	%		
40		10	45	450%	40	116	290%	290%	
EVALUACIÓN CUALITATIVA:		Se realizaron diferentes servicios en promoción al cuidado de la salud de la comunidad universitaria a través de los Módulos itinerantes de Salud, que se realizan en los diferentes programas de estudio; coordinados con diferentes departamentos de la Institución, instituciones de salud del sector público y privado. Se impartieron 34 charlas y talleres por medio de la plataforma TEAMS y de forma presencial, se trabaja impulsando la cultura de la salud con el propósito de que los estudiantes adquieran hábitos saludables, conozcan y eviten los riesgos que afectan su bienestar, como el sedentarismo, las adicciones y conductas alimenticias inadecuadas, entre otros; durante este período se impartieron los siguientes temas: Actividad física: técnicas, rutinas y beneficios para la salud (3), Guía promoción-prevención Módulos Itinerantes de Salud (7), Mídete, péstate y chécate PREVENIMSS, Consejos de control de peso para mejorar tu salud, Taller de RCP (2), Guía a la salud profesional (3), Campaña de donación de sangre (4), Jornada nacional promoción cultura de la salud, Taller de anticonceptivos (2), Primeros auxilios en fracturas y quemaduras, ¿Qué es el VPH? ¿Cómo se contagia?, Primeros auxilios: técnicas básicas generales, Taller de exploración mamaria y cáncer de mama, Medicina tradicional sonorense: conozcamos experiencias, Medicina Emocional, Jornada Día Mundial de la lucha contra el SIDA, Como ser un donador de sangre efectivo, Pruebaton, Fármacos para bajar de peso y productos milagro: ¿En verdad funcionan?; con una participación de 806 alumnos.							
PROSPECTIVA:									
FACTOR DE COMPARACIÓN:									



UNIVERSIDAD DE SONORA
FICHA TÉCNICA PARA SEGUIMIENTO Y
EVALUACIÓN DE INDICADORES DE PROYECTOS Y PROCESOS

NÚMERO Y NOMBRE DEL PROGRAMA:	4.1 Universidad segura y saludable							
NOMBRE DEL PROCESO:								
CLAVE PROGRAMÁTICA:	4.1.2							
UNIDAD RESPONSABLE:	Universidad de Sonora			UNIDAD EJECUTORA:	Secretaría General Administrativa, Dirección de Apoyo a Programas Institucionales, Dirección de Infraestructura y Adquisiciones, Divisiones y Departamentos			
OBJETIVO DEL PROCESO:	Contribuir en la formación de individuos integralmente sanos, con hábitos positivos en beneficio a la salud, que trasciendan en todas las esferas de la vida mediante el apoyo a la mejora de la salud y la promoción de estilos de vida saludable en la comunidad. Además de asegurar la integridad física y patrimonial al interior de la Institución.							
DATOS DEL INDICADOR								
NOMBRE DEL INDICADOR:	Total de programas internos de protección civil.							
TIPO:	Gestión							
RESULTADO ESPERADO:	Incrementar el número total de programas internos de protección civil.							
FÓRMULA CÁLCULO:	Sumatoria de departamentos o dependencias que tienen establecido un programa interno de protección civil.							
INTERPRETACIÓN:	Número total de programas internos de protección civil en la Institución.							
DIMENSIÓN DEL INDICADOR:	Eficacia			SENTIDO:	Ascendente			
VALOR:	No acumulable			FRECUENCIA MEDICIÓN:	Trimestral			
AVANCE DEL INDICADOR:				TRIMESTRE:	CUARTO DE 2022			
META ANUAL:	AVANCE DEL TRIMESTRE			AVANCE ACUMULADO			AVANCE RESPECTO DE LA META ANUAL	SEMÁFORO
	PROGRAMADO	ALCANZADO	%	PROGRAMADO	ALCANZADO	%		
25	25	0	0%	25	0	0%	0%	
EVALUACIÓN CUALITATIVA:	Se elaboró el PIPC del Depto. de Cultura física y del deporte, que integra Castro Servín, Alberca, Gimnasio UNISON y Escuela (7M). Queda pendiente para el 2023, en su primer trimestre, la capacitación de las brigadas del mismo departamento, así como la capacitación que se desarrolle en el marco de la "Semana de Protección Civil 2023" exclusiva para personal universitario.							
PROSPECTIVA:								
FACTOR DE COMPARACIÓN:								

		UNIVERSIDAD DE SONORA FICHA TÉCNICA PARA SEGUIMIENTO Y EVALUACIÓN DE INDICADORES DE PROYECTOS Y PROCESOS						
NÚMERO Y NOMBRE DEL PROGRAMA:		5.1 Universidad digital						
NOMBRE DEL PROCESO:								
CLAVE PROGRAMÁTICA:		5.1.1						
UNIDAD RESPONSABLE:	Universidad de Sonora			UNIDAD EJECUTORA:	Dirección de Apoyo a Programas Institucionales y Dirección de Tecnologías de la Información			
OBJETIVO DEL PROCESO:	Garantizar y proveer a la comunidad universitaria los servicios digitales que aseguren el desempeño óptimo de sus funciones, ofreciendo plataformas de comunicación y enlace que faciliten la educación abierta y a distancia; simplifiquen los procesos y servicios escolares y administrativos y agilicen todo tipo de trámite por medio de sistemas inteligentes y el uso eficiente de la infraestructura y los recursos tecnológicos con que cuenta la Universidad.							
DATOS DEL INDICADOR								
NOMBRE DEL INDICADOR:	Total de servicios digitales dirigidos a la comunidad estudiantil.							
TIPO:	Gestión							
RESULTADO ESPERADO:	Incrementar el número total de servicios digitales dirigidos a la comunidad estudiantil.							
FÓRMULA CÁLCULO:	Sumatoria de servicios digitales dirigidos a la comunidad estudiantil al año.							
INTERPRETACIÓN:	Número total de servicios digitales de la Institución dirigidos a la comunidad estudiantil.							
DIMENSIÓN DEL INDICADOR:	Eficacia			SENTIDO:	Ascendente			
VALOR:	No acumulable			FRECUENCIA MEDICIÓN:	Trimestral			
AVANCE DEL INDICADOR:				TRIMESTRE:	CUARTO DE 2022			
META ANUAL:	AVANCE DEL TRIMESTRE			AVANCE ACUMULADO			AVANCE RESPECTO DE LA META ANUAL	SEMÁFORO
	PROGRAMADO	ALCANZADO	%	PROGRAMADO	ALCANZADO	%		
12	12	8	67%	12	8	67%	67%	
EVALUACIÓN CUALITATIVA:	Se brindan los siguientes servicios digitales: •App móvil para estudiantes, •Implementación de Pago de servicios vía CoDi en portal de alumnos, •Integración de pagos con otras entidades bancarias (HSBC), •Registro en créditos electivos para estudiantes del nuevo modelo educativo, •Cambio de contraseña para cuenta idenTidad, •Auto facturación para alumnos (facturación bajo demanda), •Control de registro y asistencia a eventos institucionales a través del envío por correo electrónico de boletos electrónicos personalizados con código QR y mapa del sitio, y •Catálogo de búsqueda de libros que permiten, búsquedas mejoradas por los cambios en estándares de catalogación por parte del alumnado.							
PROSPECTIVA:								
FACTOR DE COMPARACIÓN:								



UNIVERSIDAD DE SONORA
FICHA TÉCNICA PARA SEGUIMIENTO Y
EVALUACIÓN DE INDICADORES DE PROYECTOS Y PROCESOS

NÚMERO Y NOMBRE DEL PROGRAMA:		5.1 Universidad digital						
NOMBRE DEL PROCESO:								
CLAVE PROGRAMÁTICA:		5.1.2						
UNIDAD RESPONSABLE:	Universidad de Sonora			UNIDAD EJECUTORA:	Dirección de Apoyo a Programas Institucionales y Dirección de Tecnologías de la Información			
OBJETIVO DEL PROCESO:	Garantizar y proveer a la comunidad universitaria los servicios digitales que aseguren el desempeño óptimo de sus funciones, ofreciendo plataformas de comunicación y enlace que faciliten la educación abierta y a distancia; simplifiquen los procesos y servicios escolares y administrativos y agilicen todo tipo de trámite por medio de sistemas inteligentes y el uso eficiente de la infraestructura y los recursos tecnológicos con que cuenta la Universidad.							
DATOS DEL INDICADOR								
NOMBRE DEL INDICADOR:	Número de sistemas y módulos informáticos creados o rediseñados al año.							
TIPO:	Estratégico							
RESULTADO ESPERADO:	Incrementar el número de sistemas y módulos informáticos creados o rediseñados al año.							
FÓRMULA CÁLCULO:	Sumatoria de sistemas y módulos informáticos creados o rediseñados al año.							
INTERPRETACIÓN:	Número de sistemas y módulos informáticos creados o rediseñados al año en la Institución.							
DIMENSIÓN DEL INDICADOR:	Eficacia			SENTIDO:	Ascendente			
VALOR:	Acumulable			FRECUENCIA MEDICIÓN:	Trimestral			
AVANCE DEL INDICADOR:								
				TRIMESTRE:		CUARTO DE 2022		
META ANUAL:	AVANCE DEL TRIMESTRE			AVANCE ACUMULADO			AVANCE RESPECTO DE LA META ANUAL	SEMÁFORO
	PROGRAMADO	ALCANZADO	%	PROGRAMADO	ALCANZADO	%		
20	5	24	480%	20	43	215%	215%	
EVALUACIÓN CUALITATIVA:	Se crearon o rediseñaron los siguientes sistemas y módulos informáticos: •Sistema de registro y control de asistencia a eventos, •Test vocacional, •Módulo de reportes del Sistema de Posgrado, •Módulos del Sistema de Movilidad Estudiantil Entrante, •PDI Modulo del sistema SIISE, •RIF, Modulo de foto para Titulo, •Sistema de Asistencias, •Actualizaciones al módulo de Catalogación para las opciones de Impresión de Códigos, •Actualización del Sistemas SISCALC, •Módulo de Reportes de INEGI, •Módulo de Reportes de la RIB, •Reporte de módulo de obras, •Creación de la primera parte del Data Warehouse, •Sistema del Programa de Supervisión Académica, •Actualización de Datos Personales, •Rediseño del reporte de egresados, •Integración de Deporte al módulo de generación de actas, •Rediseño de las acreditaciones deportivas, •Rediseño de las acreditaciones culturales, •Rediseño del módulo de pase de Tronco Común a programa, •Consulta de cortes de cuotas estudiantiles, •Impresión en PDF de lista de proveedores, •Consulta SIIA Web de movimientos presupuestales, y •Optimización en la afectación de la acumulación de saldos contables.							
PROSPECTIVA:								
FACTOR DE COMPARACIÓN:								



UNIVERSIDAD DE SONORA
FICHA TÉCNICA PARA SEGUIMIENTO Y
EVALUACIÓN DE INDICADORES DE PROYECTOS Y PROCESOS

NUMERO Y NOMBRE DEL PROGRAMA:		6.1 Gestión de la formación estudiantil						
NOMBRE DEL PROCESO:								
CLAVE PROGRAMÁTICA:		6.1.1						
UNIDAD RESPONSABLE:	Universidad de Sonora			UNIDAD EJECUTORA:	Comisión Institucional de Planeación de la Oferta Educativa, Dirección de Planeación y Evaluación, Divisiones y Departamentos			
OBJETIVO DEL PROCESO:	Garantizar una formación estudiantil integral, humanista e inclusiva, llevando a cabo un seguimiento a las trayectorias escolares y a las evaluaciones del alumnado tanto de nivel licenciatura como de posgrado, e incentivando la formación extracurricular mediante la articulación de acciones de apoyo y acompañamiento de tipo académico y administrativo.							
DATOS DEL INDICADOR								
NOMBRE DEL INDICADOR:	Número de estudiantes inscritos en el nivel superior en el segundo semestre del año.							
TIPO:	Estratégico							
RESULTADO ESPERADO:	Incrementar el número de estudiantes inscritos en el nivel superior en el segundo semestre del año.							
FÓRMULA CÁLCULO:	Sumatoria de estudiantes inscritos en el nivel superior en el segundo semestre del año.							
INTERPRETACIÓN:	Número de estudiantes inscritos en programas de nivel superior de la Institución en el segundo semestre del año.							
DIMENSIÓN DEL INDICADOR:	Eficacia			SENTIDO:	Ascendente			
VALOR:	No acumulable			FRECUENCIA MEDICIÓN:	Trimestral			
AVANCE DEL INDICADOR:				TRIMESTRE:	CUARTO DE 2022			
META ANUAL:	AVANCE DEL TRIMESTRE			AVANCE ACUMULADO			AVANCE RESPECTO DE LA META ANUAL	SEMÁFORO
	PROGRAMADO	ALCANZADO	%	PROGRAMADO	ALCANZADO	%		
34,415	34,415	35,094	102%	34,415	35,094	102%	102%	
EVALUACIÓN CUALITATIVA:	Se cumplió con la meta establecida para el segundo semestre de 2022.							
PROSPECTIVA:								
FACTOR DE COMPARACIÓN:								



UNIVERSIDAD DE SONORA
FICHA TÉCNICA PARA SEGUIMIENTO Y
EVALUACIÓN DE INDICADORES DE PROYECTOS Y PROCESOS

NÚMERO Y NOMBRE DEL PROGRAMA:	6.1 Gestión de la formación estudiantil							
NOMBRE DEL PROCESO:								
CLAVE PROGRAMÁTICA:	6.1.2							
UNIDAD RESPONSABLE:	Universidad de Sonora			UNIDAD EJECUTORA:	Comisión Institucional de Planeación de la Oferta Educativa, Dirección de Apoyo a Docentes, Investigación y Posgrado, Dirección de Planeación y Evaluación, Divisiones y Departamentos			
OBJETIVO DEL PROCESO:	Garantizar una formación estudiantil integral, humanista e inclusiva, llevando a cabo un seguimiento a las trayectorias escolares y a las evaluaciones del alumnado tanto de nivel licenciatura como de posgrado, e incentivando la formación extracurricular mediante la articulación de acciones de apoyo y acompañamiento de tipo académico y administrativo.							
DATOS DEL INDICADOR								
NOMBRE DEL INDICADOR:	Porcentaje de la matrícula de educación superior inscrita en posgrado.							
TIPO:	Estratégico							
RESULTADO ESPERADO:	Incrementar el porcentaje de la matrícula de educación superior inscrita en posgrado.							
FÓRMULA CÁLCULO:	(Matrícula de posgrado/total de matrícula de educación superior)*100.							
INTERPRETACIÓN:	Porcentaje de la matrícula de educación superior inscrita en programas de posgrado de la Institución.							
DIMENSIÓN DEL INDICADOR:	Eficacia			SENTIDO:	Ascendente			
VALOR:	No acumulable			FRECUENCIA MEDICIÓN:	Trimestral			
AVANCE DEL INDICADOR:				TRIMESTRE:	CUARTO DE 2022			
META ANUAL:	AVANCE DEL TRIMESTRE			AVANCE ACUMULADO			AVANCE RESPECTO DE LA META ANUAL	SEMÁFORO
	PROGRAMADO	ALCANZADO	%	PROGRAMADO	ALCANZADO	%		
	3.4%	3.3%	97%	3.4%	3.3%	97%	97%	
EVALUACIÓN CUALITATIVA:	Se avanzó en un 97% el alcance de la meta establecida para el cuarto trimestre de 2022.							
PROSPECTIVA:								
FACTOR DE COMPARACIÓN:								



UNIVERSIDAD DE SONORA
FICHA TÉCNICA PARA SEGUIMIENTO Y
EVALUACIÓN DE INDICADORES DE PROYECTOS Y PROCESOS

NÚMERO Y NOMBRE DEL PROGRAMA:	6.1 Gestión de la formación estudiantil							
NOMBRE DEL PROCESO:								
CLAVE PROGRAMÁTICA:	6.1.3							
UNIDAD RESPONSABLE:	Universidad de Sonora			UNIDAD EJECUTORA:	Secretaría General Académica, Dirección de Apoyo a Estudiantes, Dirección de Planeación y Evaluación, Divisiones y Departamentos			
OBJETIVO DEL PROCESO:	Garantizar una formación estudiantil integral, humanista e inclusiva, llevando a cabo un seguimiento a las trayectorias escolares y a las evaluaciones del alumnado tanto de nivel licenciatura como de posgrado, e incentivando la formación extracurricular mediante la articulación de acciones de apoyo y acompañamiento de tipo académico y administrativo.							
DATOS DEL INDICADOR								
NOMBRE DEL INDICADOR:	Eficiencia terminal de egreso por cohorte de nivel licenciatura.							
TIPO:	Estratégico							
RESULTADO ESPERADO:	Incrementar la eficiencia terminal de egreso por cohorte de nivel licenciatura.							
FÓRMULA CÁLCULO:	$(\text{Número de egresados de licenciatura de una cohorte que culminan sus estudios en el periodo normal} / \text{Número de egresados de la cohorte}) * 100$							
INTERPRETACIÓN:	Porcentaje de egresados de licenciatura de una cohorte que culminan sus estudios en el periodo normal en la Institución.							
DIMENSIÓN DEL INDICADOR:	Eficiencia			SENTIDO:	Ascendente			
VALOR:	No acumulable			FRECUENCIA MEDICIÓN:	Trimestral			
AVANCE DEL INDICADOR:				TRIMESTRE:	CUARTO DE 2022			
META ANUAL:	AVANCE DEL TRIMESTRE			AVANCE ACUMULADO			AVANCE RESPECTO DE LA META ANUAL	SEMÁFORO
	PROGRAMADO	ALCANZADO	%	PROGRAMADO	ALCANZADO	%		
	40%	41.5%	104%	40%	41.5%	104%	104%	
EVALUACIÓN CUALITATIVA:	Se obtuvo una eficiencia terminal de egresos por cohorte de 41.5% logrando superar la meta establecida para 2022.							
PROSPECTIVA:								
FACTOR DE COMPARACIÓN:								



UNIVERSIDAD DE SONORA
FICHA TÉCNICA PARA SEGUIMIENTO Y
EVALUACIÓN DE INDICADORES DE PROYECTOS Y PROCESOS

NÚMERO Y NOMBRE DEL PROGRAMA:	6.1 Gestión de la formación estudiantil							
NOMBRE DEL PROCESO:								
CLAVE PROGRAMÁTICA:	6.1.4							
UNIDAD RESPONSABLE:	Universidad de Sonora			UNIDAD EJECUTORA:	Secretaría General Académica, Dirección de Apoyo a Estudiantes, Dirección de Planeación y Evaluación, Divisiones y Departamentos			
OBJETIVO DEL PROCESO:	Garantizar una formación estudiantil integral, humanista e inclusiva, llevando a cabo un seguimiento a las trayectorias escolares y a las evaluaciones del alumnado tanto de nivel licenciatura como de posgrado, e incentivando la formación extracurricular mediante la articulación de acciones de apoyo y acompañamiento de tipo académico y administrativo.							
DATOS DEL INDICADOR								
NOMBRE DEL INDICADOR:	Eficiencia terminal de titulación por cohorte de nivel licenciatura.							
TIPO:	Estratégico							
RESULTADO ESPERADO:	Incrementar la eficiencia terminal de titulación por cohorte de nivel licenciatura.							
FÓRMULA CÁLCULO:	$(\text{Número de integrantes de una cohorte de licenciatura que se titulan a más tardar un año} / \text{Número de integrantes de la cohorte}) * 100$							
INTERPRETACIÓN:	Porcentaje de integrantes de una cohorte de licenciatura que se titulan a más tardar un año después del periodo de duración normal del programa en la Institución.							
DIMENSIÓN DEL INDICADOR:	Eficiencia			SENTIDO:	Ascendente			
VALOR:	No acumulable			FRECUENCIA MEDICIÓN:	Trimestral			
AVANCE DEL INDICADOR:				TRIMESTRE:	CUARTO DE 2022			
META ANUAL:	AVANCE DEL TRIMESTRE			AVANCE ACUMULADO			AVANCE RESPECTO DE LA META ANUAL	SEMÁFORO
	PROGRAMADO	ALCANZADO	%	PROGRAMADO	ALCANZADO	%		
	39%	42.1%	108%	39%	42.1%	108%	108%	
EVALUACIÓN CUALITATIVA:	La eficiencia terminal de titulación por cohorte ascendió a 42.1% logrando superar la meta establecida para 2022.							
PROSPECTIVA:								
FACTOR DE COMPARACIÓN:								




UNIVERSIDAD DE SONORA
FICHA TÉCNICA PARA SEGUIMIENTO Y
EVALUACIÓN DE INDICADORES DE PROYECTOS Y PROCESOS


NÚMERO Y NOMBRE DEL PROGRAMA:	6.1 Gestión de la formación estudiantil							
NOMBRE DEL PROCESO:								
CLAVE PROGRAMÁTICA:	6.1.5							
UNIDAD RESPONSABLE:	Universidad de Sonora			UNIDAD EJECUTORA:	Dirección de Apoyo a Programas Educativos, Divisiones y Departamentos			
OBJETIVO DEL PROCESO:	Garantizar una formación estudiantil integral, humanista e inclusiva, llevando a cabo un seguimiento a las trayectorias escolares y a las evaluaciones del alumnado tanto de nivel licenciatura como de posgrado, e incentivando la formación extracurricular mediante la articulación de acciones de apoyo y acompañamiento de tipo académico y administrativo.							
DATOS DEL INDICADOR								
NOMBRE DEL INDICADOR:	Porcentaje de sustentantes de los EGEL con resultados satisfactorios y sobresalientes.							
TIPO:	Estratégico							
RESULTADO ESPERADO:	Incrementar el porcentaje de sustentantes de los EGEL con resultados satisfactorios y sobresalientes.							
FÓRMULA CÁLCULO:	$(\text{Número de sustentantes de los EGEL con resultados satisfactorios y sobresalientes} / \text{Número de aplicaciones EGEL}) * 100$							
INTERPRETACIÓN:	Porcentaje de sustentantes de los EGEL con resultados satisfactorios y sobresalientes en la Institución.							
DIMENSIÓN DEL INDICADOR:	Calidad			SENTIDO:	Ascendente			
VALOR:	No acumulable			FRECUENCIA MEDICIÓN:	Trimestral			
AVANCE DEL INDICADOR:								
				TRIMESTRE:	CUARTO DE 2022			
META ANUAL:	AVANCE DEL TRIMESTRE			AVANCE ACUMULADO			AVANCE RESPECTO DE LA META ANUAL	SEMÁFORO
	PROGRAMADO	ALCANZADO	%	PROGRAMADO	ALCANZADO	%		
63%	63%	69%	110%	63%	69%	110%	110%	
EVALUACIÓN CUALITATIVA:	Se cumple con la meta establecida para el 2022.							
PROSPECTIVA:								
FACTOR DE COMPARACIÓN:								



UNIVERSIDAD DE SONORA
FICHA TÉCNICA PARA SEGUIMIENTO Y
EVALUACIÓN DE INDICADORES DE PROYECTOS Y PROCESOS

NÚMERO Y NOMBRE DEL PROGRAMA:		7.1 Renovación, habilitación y actualización docente						
NOMBRE DEL PROCESO:								
CLAVE PROGRAMÁTICA:		7.1.1						
UNIDAD RESPONSABLE:	Universidad de Sonora	UNIDAD EJECUTORA:	Dirección de Apoyo a Docentes, Investigación y Posgrado, Divisiones y Departamentos					
OBJETIVO DEL PROCESO:	Consolidar la formación del personal académico con conocimientos especializados por medio de estudios de posgrado pertinentes y la habilitación continua de sus competencias disciplinares y pedagógicas para promover un proceso de enseñanza-aprendizaje congruente con los programas educativos, así como cuidar el equilibrio de sus funciones docentes y buscar la incorporación de nuevos integrantes para el recambio generacional.							
DATOS DEL INDICADOR								
NOMBRE DEL INDICADOR:	Porcentaje de PTC con Perfil Deseable PRODEP.							
TIPO:	Estratégico							
RESULTADO ESPERADO:	Incrementar el porcentaje de PTC con Perfil Deseable PRODEP.							
FÓRMULA CÁLCULO:	(Número de PTC con perfil PRODEP/ Número total de PTC)*100							
INTERPRETACIÓN:	Porcentaje de profesores de tiempo completo de la Institución con Perfil Deseable PRODEP.							
DIMENSIÓN DEL INDICADOR:	Calidad			SENTIDO:	Ascendente			
VALOR:	No acumulable			FRECUENCIA MEDICIÓN:	Trimestral			
AVANCE DEL INDICADOR:				TRIMESTRE:	CUARTO DE 2022			
META ANUAL:	AVANCE DEL TRIMESTRE			AVANCE ACUMULADO			AVANCE RESPECTO DE LA META ANUAL	SEMÁFORO
	PROGRAMADO	ALCANZADO	%	PROGRAMADO	ALCANZADO	%		
	59%	59%	56.9%	96%	59%	56.9%	96%	
EVALUACIÓN CUALITATIVA:	Al cuarto trimestre de 2022 la Universidad de Sonora cuenta con 539 profesores/as de tiempo completo con el reconocimiento de perfil deseable vigente de un total de 947 PTC.							
PROSPECTIVA:								
FACTOR DE COMPARACIÓN:								

 UNIVERSIDAD DE SONORA FICHA TÉCNICA PARA SEGUIMIENTO Y EVALUACIÓN DE INDICADORES DE PROYECTOS Y PROCESOS								
NÚMERO Y NOMBRE DEL PROGRAMA:	7.1 Renovación, habilitación y actualización docente							
NOMBRE DEL PROCESO:								
CLAVE PROGRAMÁTICA:	7.1.2							
UNIDAD RESPONSABLE:	Universidad de Sonora							
UNIDAD EJECUTORA:	Dirección de Apoyo a Docentes, Investigación y Posgrado, Divisiones y Departamentos							
OBJETIVO DEL PROCESO:	Consolidar la formación del personal académico con conocimientos especializados por medio de estudios de posgrado pertinentes y la habilitación continua de sus competencias disciplinares y pedagógicas para promover un proceso de enseñanza-aprendizaje congruente con los programas educativos, así como cuidar el equilibrio de sus funciones docentes y buscar la incorporación de nuevos integrantes para el recambio generacional.							
DATOS DEL INDICADOR								
NOMBRE DEL INDICADOR:	Número de docentes capacitados en aspectos didácticos y pedagógicos al año.							
TIPO:	Estratégico							
RESULTADO ESPERADO:	Incrementar el número de docentes capacitados en aspectos didácticos y pedagógicos al año.							
FÓRMULA CÁLCULO:	Sumatoria de docentes capacitados en aspectos didácticos y pedagógicos al año.							
INTERPRETACIÓN:	Número de docentes de la Institución capacitados en aspectos didácticos y pedagógicos al año.							
DIMENSIÓN DEL INDICADOR:	Eficacia							
VALOR:	Acumulable							
SENTIDO:	Ascendente							
FRECUENCIA MEDICIÓN:	Trimestral							
AVANCE DEL INDICADOR:	TRIMESTRE: CUARTO DE 2022							
META ANUAL:	AVANCE DEL TRIMESTRE			AVANCE ACUMULADO			AVANCE RESPECTO DE LA META ANUAL	SEMÁFORO
	PROGRAMADO	ALCANZADO	%	PROGRAMADO	ALCANZADO	%		
550	100	144	144%	550	655	119%	119%	
EVALUACIÓN CUALITATIVA:	Continuaron los trabajos de actualización del sistema de control y operación de los cursos de formación docente; así como con el trabajo conjunto con instructores internos para ofrecer diferentes cursos de capacitación a la planta docente. Atendiendo a la temática de formación en aspectos didácticos y pedagógicos, en este periodo se ofrecieron 7 cursos de formación docente, donde se capacitaron a 144 profesores en el periodo 01 de octubre al 14 de diciembre de 2022. A la fecha se cuenta con un acumulado de 655 docentes capacitados para un avance del 100% de la meta anual (550). Quedando a la presente fecha pendientes de su conclusión en este mismo mes de diciembre 4 cursos relativos a este rubro de formación.							
PROSPECTIVA:								
FACTOR DE COMPARACIÓN:								

 UNIVERSIDAD DE SONORA FICHA TÉCNICA PARA SEGUIMIENTO Y EVALUACIÓN DE INDICADORES DE PROYECTOS Y PROCESOS	
NÚMERO Y NOMBRE DEL PROGRAMA:	7.1 Renovación, habilitación y actualización docente
NOMBRE DEL PROCESO:	
CLAVE PROGRAMÁTICA:	7.1.3
UNIDAD RESPONSABLE:	Universidad de Sonora
UNIDAD EJECUTORA:	Dirección de Apoyo a Docentes, Investigación y Posgrado, Dirección de Apoyo a Programas Educativos, Divisiones y Departamentos
OBJETIVO DEL PROCESO:	Consolidar la formación del personal académico con conocimientos especializados por medio de estudios de posgrado pertinentes y la habilitación continua de sus competencias disciplinares y pedagógicas para promover un proceso de enseñanza-aprendizaje congruente con los programas educativos, así como cuidar el equilibrio de sus funciones docentes y buscar la incorporación de nuevos integrantes para el recambio generacional.
DATOS DEL INDICADOR	
NOMBRE DEL INDICADOR:	Porcentaje de docentes actualizados en ambientes virtuales y en estrategias didácticas no convencionales.
TIPO:	Estratégico
RESULTADO ESPERADO:	Incrementar el porcentaje de docentes actualizados en ambientes virtuales y en estrategias didácticas no convencionales.
FÓRMULA CÁLCULO:	$(\text{Total de docentes actualizados en ambientes virtuales y en estrategias didácticas no convencionales} / \text{Total de docentes}) * 100$.
INTERPRETACIÓN:	Porcentaje de docentes de la Institución actualizados en ambientes virtuales y en estrategias didácticas no convencionales.
DIMENSIÓN DEL INDICADOR:	Eficacia
VALOR:	No acumulable
SENTIDO:	Ascendente
FRECUENCIA MEDICIÓN:	Trimestral
AVANCE DEL INDICADOR:	
	TRIMESTRE:
	CUARTO DE 2022
META ANUAL:	AVANCE DEL TRIMESTRE
	AVANCE ACUMULADO
	AVANCE RESPECTO DE LA META ANUAL
	SEMÁFORO
	PROGRAMADO ALCANZADO % PROGRAMADO ALCANZADO % % %
50%	50% 19% 38% 50% 19% 38% 38%
EVALUACIÓN CUALITATIVA:	Durante este periodo se impartieron 9 cursos de ambientes virtuales y estrategias didácticas no convencionales, donde participaron 174 académicos de los cuales 67 son PTC, que sumados a los 93 PTC capacitados en los 3 primeros trimestres, se obtiene un total de 160 PTC capacitados en esta área de formación, logrando un avance del 38% respecto de la meta para el año 2022.
PROSPECTIVA:	
FACTOR DE COMPARACIÓN:	



"El saber de mis hijos
hacia mi grandeza"

UNIVERSIDAD DE SONORA
FICHA TÉCNICA PARA SEGUIMIENTO Y
EVALUACIÓN DE INDICADORES DE PROYECTOS Y PROCESOS

NÚMERO Y NOMBRE DEL PROGRAMA:		7.1 Renovación, habilitación y actualización docente						
NOMBRE DEL PROCESO:								
CLAVE PROGRAMÁTICA:		7.1.4						
UNIDAD RESPONSABLE:	Universidad de Sonora	UNIDAD EJECUTORA:	Dirección de Apoyo a Docentes, Investigación y Posgrado, Divisiones y Departamentos					
OBJETIVO DEL PROCESO:	Consolidar la formación del personal académico con conocimientos especializados por medio de estudios de posgrado pertinentes y la habilitación continua de sus competencias disciplinares y pedagógicas para promover un proceso de enseñanza-aprendizaje congruente con los programas educativos, así como cuidar el equilibrio de sus funciones docentes y buscar la incorporación de nuevos integrantes para el recambio generacional.							
DATOS DEL INDICADOR								
NOMBRE DEL INDICADOR:	Porcentaje de PTC indeterminados con grado de doctor.							
TIPO:	Estratégico							
RESULTADO ESPERADO:	Incrementar el porcentaje de PTC indeterminados con grado de doctor.							
FÓRMULA CÁLCULO:	(Número de PTC indeterminados con grado doctor/ Número de PTC indeterminados)*100.							
INTERPRETACIÓN:	Porcentaje de profesores de tiempo completo indeterminados de la Institución con grado de doctor.							
DIMENSIÓN DEL INDICADOR:	Calidad		SENTIDO:	Ascendente				
VALOR:	No acumulable		FRECUENCIA MEDICIÓN:	Trimestral				
AVANCE DEL INDICADOR:								
			TRIMESTRE:	CUARTO DE 2022				
META ANUAL:	AVANCE DEL TRIMESTRE			AVANCE ACUMULADO			AVANCE RESPECTO DE LA META ANUAL	SEMÁFORO
	PROGRAMADO	ALCANZADO	%	PROGRAMADO	ALCANZADO	%		
73%	73%	75.7%	104%	73%	75.7%	104%	104%	
EVALUACIÓN CUALITATIVA:	Los incentivos a la jubilación y la contratación de jóvenes profesores con doctorado impulsaron el crecimiento en este indicador superando la meta de 2022.							
PROSPECTIVA:								
FACTOR DE COMPARACIÓN:								



UNIVERSIDAD DE SONORA
FICHA TÉCNICA PARA SEGUIMIENTO Y
EVALUACIÓN DE INDICADORES DE PROYECTOS Y PROCESOS


NÚMERO Y NOMBRE DEL PROGRAMA:	8.1 Reestructuración, evaluación y creación de programas educativos							
NOMBRE DEL PROCESO:								
CLAVE PROGRAMÁTICA:	8.1.1							
UNIDAD RESPONSABLE:	Universidad de Sonora			UNIDAD EJECUTORA:	Dirección de Apoyo a Docentes, Investigación y Posgrado, Divisiones y Departamentos			
OBJETIVO DEL PROCESO:	Evaluar, reestructurar y acreditar los programas de licenciatura y posgrado para asegurar su calidad y pertinencia, así como diversificar la oferta educativa tanto en modalidades convencionales como las referidas a la educación dual, virtual, en línea y mixta para que responda a las expectativas de la juventud sonorense y sea acorde a las demandas del entorno.							
DATOS DEL INDICADOR								
NOMBRE DEL INDICADOR:	Porcentaje de programas de posgrado con orientación a la investigación que pertenecen al PNPC.							
TIPO:	Estratégico							
RESULTADO ESPERADO:	Incrementar el porcentaje de programas de posgrado con orientación a la investigación que pertenecen al PNPC.							
FÓRMULA CÁLCULO:	$(\text{Número programas de posgrado con orientación a la investigación que pertenecen al PNPC} / \text{Total de programas de posgrado con orientación a la investigación}) * 100$							
INTERPRETACIÓN:	Porcentaje de programas de posgrado con orientación a la investigación de la Institución que pertenecen al PNPC.							
DIMENSIÓN DEL INDICADOR:	Calidad			SENTIDO:	Ascendente			
VALOR:	No acumulable			FRECUENCIA MEDICIÓN:	Trimestral			
AVANCE DEL INDICADOR:				TRIMESTRE:	CUARTO DE 2022			
META ANUAL:	AVANCE DEL TRIMESTRE			AVANCE ACUMULADO			AVANCE RESPECTO DE LA META ANUAL	SEMÁFORO
	PROGRAMADO	ALCANZADO	%	PROGRAMADO	ALCANZADO	%		
100%	100%	96.7%	97%	100%	96.7%	97%	97%	
EVALUACIÓN CUALITATIVA:	En el 2022 inició la transición del Programa Nacional de Posgrados de Calidad (PNPC) al Sistema Nacional de Posgrados (SNP) del Conacyt, mismo que registrará los posgrados acreditados y validados por la SEP, para que los estudiantes puedan presentar su solicitud de beca. Con base en los nuevos lineamientos del SNP, siete programas de posgrado con orientación a la investigación realizaron el trámite de transición al SNP: D. Biociencias, D. Alimentos, D. Matemáticas, D. Cs. Químico Biológicas y de la Salud, D. Nanotecnología, M. Materiales, M. Matemáticas. El porcentaje se determina con base en los posgrados con matrícula registrada.							
PROSPECTIVA:								
FACTOR DE COMPARACIÓN:								




UNIVERSIDAD DE SONORA
FICHA TÉCNICA PARA SEGUIMIENTO Y
EVALUACIÓN DE INDICADORES DE PROYECTOS Y PROCESOS

NÚMERO Y NOMBRE DEL PROGRAMA:		8.1 Reestructuración, evaluación y creación de programas educativos						
NOMBRE DEL PROCESO:								
CLAVE PROGRAMÁTICA:		8.1.2						
UNIDAD RESPONSABLE:	Universidad de Sonora	UNIDAD EJECUTORA:	Dirección de Apoyo a Docentes, Investigación y Posgrado, Divisiones y Departamentos					
OBJETIVO DEL PROCESO:	Evaluar, reestructurar y acreditar los programas de licenciatura y posgrado para asegurar su calidad y pertinencia, así como diversificar la oferta educativa tanto en modalidades convencionales como las referidas a la educación dual, virtual, en línea y mixta para que responda a las expectativas de la juventud sonorense y sea acorde a las demandas del entorno.							
DATOS DEL INDICADOR								
NOMBRE DEL INDICADOR:	Porcentaje de programas de posgrado con orientación profesional que pertenecen al PNPB.							
TIPO:	Estratégico							
RESULTADO ESPERADO:	Incrementar el porcentaje de programas de posgrado con orientación profesional que pertenecen al PNPB.							
FÓRMULA CÁLCULO:	$(\text{Número programas de posgrado con orientación profesional que pertenecen al PNPB} / \text{Total de programas de posgrado con orientación profesional}) * 100$							
INTERPRETACIÓN:	Porcentaje de programas de posgrado con orientación profesional de la Institución que pertenecen al PNPB.							
DIMENSIÓN DEL INDICADOR:	Calidad	SENTIDO:	Ascendente					
VALOR:	No acumulable	FRECUENCIA MEDICIÓN:	Trimestral					
AVANCE DEL INDICADOR:			TRIMESTRE:	CUARTO DE 2022				
META ANUAL:	AVANCE DEL TRIMESTRE			AVANCE ACUMULADO			AVANCE RESPECTO DE LA META ANUAL	SEMÁFORO
	PROGRAMADO	ALCANZADO	%	PROGRAMADO	ALCANZADO	%		
48%	48%	100%	208%	48%	100%	208%	208%	
EVALUACIÓN CUALITATIVA:	En el 2022 inició la transición del Programa Nacional de Posgrados de Calidad (PNPC) al Sistema Nacional de Posgrados (SNP) del Conacyt, mismo que registrará los posgrados acreditados y validados por la SEP, para que los estudiantes puedan presentar su solicitud de beca. Con base en los nuevos lineamientos del SNP, la Maestría en Ingeniería Urbana con orientación profesional, realizó el trámite de transición al SNP. El porcentaje se determina con base en los posgrados con matrícula registrada.							
PROSPECTIVA:								
FACTOR DE COMPARACIÓN:								

		UNIVERSIDAD DE SONORA FICHA TÉCNICA PARA SEGUIMIENTO Y EVALUACIÓN DE INDICADORES DE PROYECTOS Y PROCESOS						
NÚMERO Y NOMBRE DEL PROGRAMA:		8.1 Reestructuración, evaluación y creación de programas educativos						
NOMBRE DEL PROCESO:								
CLAVE PROGRAMÁTICA:		8.1.3						
UNIDAD RESPONSABLE:	Universidad de Sonora	UNIDAD EJECUTORA:	Dirección de Apoyo a Programas Educativos, Divisiones y Departamentos					
OBJETIVO DEL PROCESO:	Evaluar, reestructurar y acreditar los programas de licenciatura y posgrado para asegurar su calidad y pertinencia, así como diversificar la oferta educativa tanto en modalidades convencionales como las referidas a la educación dual, virtual, en línea y mixta para que responda a las expectativas de la juventud sonorense y sea acorde a las demandas del entorno.							
DATOS DEL INDICADOR								
NOMBRE DEL INDICADOR:	Número de planes de estudio reestructurados.							
TIPO:	Estratégico							
RESULTADO ESPERADO:	Incrementar el número de planes de estudio reestructurados.							
FÓRMULA CÁLCULO:	Total de planes de estudio reestructurados.							
INTERPRETACIÓN:	Número de planes de estudio reestructurados en la Institución.							
DIMENSIÓN DEL INDICADOR:	Eficacia	SENTIDO:	Ascendente					
VALOR:	No acumulable	FRECUENCIA MEDICIÓN:	Trimestral					
AVANCE DEL INDICADOR:		TRIMESTRE:		CUARTO DE 2022				
META ANUAL:	AVANCE DEL TRIMESTRE			AVANCE ACUMULADO			AVANCE RESPECTO DE LA META ANUAL	SEMÁFORO
	PROGRAMADO	ALCANZADO	%	PROGRAMADO	ALCANZADO	%		
14	14	0	0%	14	0	0%	0%	
EVALUACIÓN CUALITATIVA:	Se mantiene la etapa de evaluación y seguimiento a la implementación del Modelo Educativo, lo que permitirá realizar los ajustes necesarios para poder dar continuidad a los programas educativos que iniciaron el proceso.							
PROSPECTIVA:								
FACTOR DE COMPARACIÓN:								

		UNIVERSIDAD DE SONORA FICHA TÉCNICA PARA SEGUIMIENTO Y EVALUACIÓN DE INDICADORES DE PROYECTOS Y PROCESOS						
NUMERO Y NOMBRE DEL PROGRAMA:		8.1 Reestructuración, evaluación y creación de programas educativos						
NOMBRE DEL PROCESO:								
CLAVE PROGRAMÁTICA:		8.1.4						
UNIDAD RESPONSABLE:	Universidad de Sonora	UNIDAD EJECUTORA:	Dirección de Apoyo a Programas Educativos, Divisiones y Departamentos					
OBJETIVO DEL PROCESO:	Evaluar, reestructurar y acreditar los programas de licenciatura y posgrado para asegurar su calidad y pertinencia, así como diversificar la oferta educativa tanto en modalidades convencionales como las referidas a la educación dual, virtual, en línea y mixta para que responda a las expectativas de la juventud sonorense y sea acorde a las demandas del entorno.							
DATOS DEL INDICADOR								
NOMBRE DEL INDICADOR:	Porcentaje de programas educativos de licenciatura evaluables reconocidos por su calidad.							
TIPO:	Estratégico							
RESULTADO ESPERADO:	Incrementar el porcentaje de programas educativos de licenciatura evaluables reconocidos por su calidad.							
FÓRMULA CÁLCULO:	(Número de programas educativos evaluables de licenciatura reconocidos por su calidad/Número de programas educativos evaluables de licenciatura)*100							
INTERPRETACIÓN:	Porcentaje de programas educativos de licenciatura evaluables de la Institución reconocidos por su calidad.							
DIMENSIÓN DEL INDICADOR:	Calidad		SENTIDO:	Ascendente				
VALOR:	No acumulable		FRECUENCIA MEDICIÓN:	Trimestral				
AVANCE DEL INDICADOR:			TRIMESTRE:	CUARTO DE 2022				
META ANUAL:	AVANCE DEL TRIMESTRE			AVANCE ACUMULADO			AVANCE RESPECTO DE LA META ANUAL	SEMÁFORO
	PROGRAMADO	ALCANZADO	%	PROGRAMADO	ALCANZADO	%		
	95%	96%	101%	95%	96%	101%	101%	
EVALUACIÓN CUALITATIVA:	El 96% (65/68) de los programas educativos son considerados de calidad. 8 PE concluyeron con los documentos de autoevaluación con fines de re-acreditación y/o acreditación; se da continuidad a 8 PE en sus procesos de autoevaluación con fines de acreditación nacional; y se acreditaron 2 PE. Se incorporan 30 programas al padrón Egel de Alto Rendimiento Académico.							
PROSPECTIVA:								
FACTOR DE COMPARACIÓN:								

UNIVERSIDAD DE SONORA	
FICHA TÉCNICA PARA SEGUIMIENTO Y EVALUACIÓN DE INDICADORES DE PROYECTOS Y PROCESOS	
	
NÚMERO Y NOMBRE DEL PROGRAMA:	8.1 Reestructuración, evaluación y creación de programas educativos
NOMBRE DEL PROCESO:	
CLAVE PROGRAMÁTICA:	8.1.5
UNIDAD RESPONSABLE:	Universidad de Sonora
UNIDAD EJECUTORA:	Comisión Institucional de Planeación de la Oferta Educativa, Dirección de Apoyo a Programas Educativos, Dirección de Planeación y Evaluación, Divisiones y Departamentos
OBJETIVO DEL PROCESO:	Evaluar, reestructurar y acreditar los programas de licenciatura y posgrado para asegurar su calidad y pertinencia, así como diversificar la oferta educativa tanto en modalidades convencionales como las referidas a la educación dual, virtual, en línea y mixta para que responda a las expectativas de la juventud sonorense y sea acorde a las demandas del entorno.
DATOS DEL INDICADOR	
NOMBRE DEL INDICADOR:	Número de planes de estudio de nueva oferta educativa al año.
TIPO:	Estratégico
RESULTADO ESPERADO:	Incrementar el número de planes de estudio de nueva oferta educativa al año.
FÓRMULA CÁLCULO:	Total de planes de estudio de nueva oferta educativa al año.
INTERPRETACIÓN:	Número de planes de estudio de nueva oferta educativa en la Institución al año.
DIMENSIÓN DEL INDICADOR:	Eficacia
VALOR:	No acumulable
SENTIDO:	Ascendente
FRECUENCIA MEDICIÓN:	Trimestral
AVANCE DEL INDICADOR:	
TRIMESTRE:	CUARTO DE 2022
META ANUAL:	AVANCE DEL TRIMESTRE
	AVANCE ACUMULADO
	AVANCE RESPECTO DE LA META ANUAL
	SEMÁFORO
	PROGRAMADO ALCANZADO % PROGRAMADO ALCANZADO % 0%
2	1 0 0% 2 0 0% 0%
EVALUACIÓN CUALITATIVA:	En el año el Colegio Académico aprobó 12 proyectos de nueva oferta educativa, la Especialidad en Análisis Clínicos; Especialidades Médicas: Anestesiología, Cardiología, Medicina del Enfermo en Estado Crítico, Imagenología Diagnóstica y Terapéutica, Medicina Interna, Oftalmología, Ortopedia y, Radiooncología; Maestría en Enfermería de Práctica Avanzada; Maestría en Sistemas de Producción Agropecuaria; y Maestría en Comunicación Estratégica.
PROSPECTIVA:	
FACTOR DE COMPARACIÓN:	


 UNIVERSIDAD DE SONORA FICHA TÉCNICA PARA SEGUIMIENTO Y EVALUACIÓN DE INDICADORES DE PROYECTOS Y PROCESOS								
NÚMERO Y NOMBRE DEL PROGRAMA:	8.1 Reestructuración, evaluación y creación de programas educativos							
NOMBRE DEL PROCESO:								
CLAVE PROGRAMÁTICA:	8.1.6							
UNIDAD RESPONSABLE:	Universidad de Sonora							
UNIDAD EJECUTORA:	Dirección de Apoyo a Programas Educativos, Divisiones y Departamentos							
OBJETIVO DEL PROCESO:	Evaluar, reestructurar y acreditar los programas de licenciatura y posgrado para asegurar su calidad y pertinencia, así como diversificar la oferta educativa tanto en modalidades convencionales como las referidas a la educación dual, virtual, en línea y mixta para que responda a las expectativas de la juventud sonorense y sea acorde a las demandas del entorno.							
DATOS DEL INDICADOR								
NOMBRE DEL INDICADOR:	Porcentaje de la matrícula de licenciatura evaluable en PE de calidad.							
TIPO:	Estratégico							
RESULTADO ESPERADO:	Incrementar el porcentaje de la matrícula de licenciatura evaluable en PE de calidad.							
FÓRMULA CÁLCULO:	(Total de la matrícula de licenciatura evaluable en PE de calidad/ Total de alumnos en matrícula evaluable)*100.							
INTERPRETACIÓN:	Porcentaje de la matrícula de licenciatura evaluable de la Institución inscrita en programas educativos de calidad.							
DIMENSIÓN DEL INDICADOR:	Calidad							
VALOR:	No acumulable							
SENTIDO:	Ascendente							
FRECUENCIA MEDICIÓN:	Trimestral							
AVANCE DEL INDICADOR:	TRIMESTRE: CUARTO DE 2022							
META ANUAL:	AVANCE DEL TRIMESTRE			AVANCE ACUMULADO			AVANCE RESPECTO DE LA META ANUAL	SEMÁFORO
	PROGRAMADO	ALCANZADO	%	PROGRAMADO	ALCANZADO	%		
95%	95%	97%	102%	95%	97%	102%	102%	
EVALUACIÓN CUALITATIVA:	Se cuenta con el 97% de la matrícula evaluable en PE de calidad.							
PROSPECTIVA:								
FACTOR DE COMPARACIÓN:								

 UNIVERSIDAD DE SONORA FICHA TÉCNICA PARA SEGUIMIENTO Y EVALUACIÓN DE INDICADORES DE PROYECTOS Y PROCESOS											
NÚMERO Y NOMBRE DEL PROGRAMA: 9.1 Desarrollo de la investigación											
NOMBRE DEL PROCESO:											
CLAVE PROGRAMÁTICA: 9.1.1											
UNIDAD RESPONSABLE:					UNIDAD EJECUTORA:						
Universidad de Sonora					Dirección de Apoyo a Docentes, Investigación y Posgrado, Divisiones y Departamentos						
OBJETIVO DEL PROCESO: Generar nuevo conocimiento básico y aplicado en ciencia, tecnología e innovación en las diversas áreas del conocimiento mediante la ejecución de proyectos estratégicos que contribuyan al desarrollo social y humanístico sostenible, a la consolidación de cuerpos colegiados de investigación y a la integración de redes de colaboración para atender de manera pertinente y multidisciplinaria las problemáticas del entorno.											
DATOS DEL INDICADOR											
NOMBRE DEL INDICADOR: Número de proyectos de investigación con informes aprobados por el Consejo Divisional al año.											
TIPO: Estratégico											
RESULTADO ESPERADO: Incrementar el número de proyectos de investigación con informes aprobados por el Consejo Divisional al año.											
FÓRMULA CÁLCULO: Sumatoria de proyectos de investigación con informes aprobados por el Consejo Divisional al año.											
INTERPRETACIÓN: Número de proyectos de investigación con informes aprobados por el Consejo Divisional en la Institución al año.											
DIMENSIÓN DEL INDICADOR:					SENTIDO:						
Eficacia					Ascendente						
VALOR:					FRECUENCIA MEDICIÓN:						
Acumulable					Trimestral						
AVANCE DEL INDICADOR:											
TRIMESTRE: CUARTO DE 2022											
META ANUAL:											
AVANCE DEL TRIMESTRE											
AVANCE ACUMULADO											
AVANCE RESPECTO DE LA META ANUAL											
SEMÁFORO											
82			22			14			64%		
82			82			140			171%		
171%											
EVALUACIÓN CUALITATIVA: Continúa en operación el sistema de registro de proyectos para registro y seguimiento de proyectos de investigación realizando mejoras en su operación. Se atendieron la demanda de los usuarios del sistema. De acuerdo con la base de datos del sistema en el periodo se presentaron 14 informes de avance o término para el cuarto trimestre 2022 (acumulado al cierre del año 140).											
PROSPECTIVA:											
FACTOR DE COMPARACIÓN:											



UNIVERSIDAD DE SONORA
FICHA TÉCNICA PARA SEGUIMIENTO Y
EVALUACIÓN DE INDICADORES DE PROYECTOS Y PROCESOS

NÚMERO Y NOMBRE DEL PROGRAMA:		9.1 Desarrollo de la investigación						
NOMBRE DEL PROCESO:								
CLAVE PROGRAMÁTICA:		9.1.2						
UNIDAD RESPONSABLE:	Universidad de Sonora	UNIDAD EJECUTORA:	Dirección de Apoyo a Docentes, Investigación y Posgrado, Divisiones y Departamentos					
OBJETIVO DEL PROCESO:	Generar nuevo conocimiento básico y aplicado en ciencia, tecnología e innovación en las diversas áreas del conocimiento mediante la ejecución de proyectos estratégicos que contribuyan al desarrollo social y humanístico sostenible, a la consolidación de cuerpos colegiados de investigación y a la integración de redes de colaboración para atender de manera pertinente y multidisciplinaria las problemáticas del entorno.							
DATOS DEL INDICADOR								
NOMBRE DEL INDICADOR:	Número total de investigadores en el SNI.							
TIPO:	Estratégico							
RESULTADO ESPERADO:	Incrementar el número total de investigadores en el SNI.							
FÓRMULA CÁLCULO:	Sumatoria de investigadores en el SNI.							
INTERPRETACIÓN:	Número total de investigadores de la Institución en el SNI.							
DIMENSIÓN DEL INDICADOR:	Calidad			SENTIDO:	Ascendente			
VALOR:	No acumulable			FRECUENCIA MEDICIÓN:	Trimestral			
AVANCE DEL INDICADOR:				TRIMESTRE:	CUARTO DE 2022			
META ANUAL:	AVANCE DEL TRIMESTRE			AVANCE ACUMULADO			AVANCE RESPECTO DE LA META ANUAL	SEMÁFORO
	PROGRAMADO	ALCANZADO	%	PROGRAMADO	ALCANZADO	%		
473	473	506	107%	473	506	107%	107%	
EVALUACIÓN CUALITATIVA:	Padrón SNI vigente al cierre del cuarto trimestre 2022: 506 (corte 15 diciembre 2022). Análisis de los resultados preliminares de la Convocatoria SNI 2022 (76 ingresos, 72 de permanencia y de estos 38 se promovieron de nivel) y elaboración de nota informativa. Apoyo a personal beneficiario para el proceso de formalización de firma de convenios, aperturas de cuentas bancarias y registro en el Módulo de Acreditaciones (MA). Apoyo al personal académico para la presentación de 12 solicitudes de Reconsideración de resultados de la Conv. SNI 2022 (cierre 22 nov 2022).							
PROSPECTIVA:								
FACTOR DE COMPARACIÓN:								

		UNIVERSIDAD DE SONORA FICHA TÉCNICA PARA SEGUIMIENTO Y EVALUACIÓN DE INDICADORES DE PROYECTOS Y PROCESOS							
NÚMERO Y NOMBRE DEL PROGRAMA:		9.1 Desarrollo de la investigación							
NOMBRE DEL PROCESO:									
CLAVE PROGRAMÁTICA:		9.1.3							
UNIDAD RESPONSABLE:		Universidad de Sonora			UNIDAD EJECUTORA:		Dirección de Apoyo a Docentes, Investigación y Posgrado, Divisiones y Departamentos		
OBJETIVO DEL PROCESO:		Generar nuevo conocimiento básico y aplicado en ciencia, tecnología e innovación en las diversas áreas del conocimiento mediante la ejecución de proyectos estratégicos que contribuyan al desarrollo social y humanístico sostenible, a la consolidación de cuerpos colegiados de investigación y a la integración de redes de colaboración para atender de manera pertinente y multidisciplinaria las problemáticas del entorno.							
DATOS DEL INDICADOR									
NOMBRE DEL INDICADOR:		Número total de Cuerpos Académicos Consolidados y En Consolidación.							
TIPO:		Estratégico							
RESULTADO ESPERADO:		Incrementar el número total de Cuerpos Académicos Consolidados y En Consolidación.							
FÓRMULA CÁLCULO:		Sumatoria de Cuerpos Académicos Consolidados y en Consolidación.							
INTERPRETACIÓN:		Número total de Cuerpos Académicos Consolidados y En Consolidación de la Institución.							
DIMENSIÓN DEL INDICADOR:		Eficacia			SENTIDO:		Ascendente		
VALOR:		No acumulable			FRECUENCIA MEDICIÓN:		Trimestral		
AVANCE DEL INDICADOR:					TRIMESTRE:		CUARTO DE 2022		
META ANUAL:		AVANCE DEL TRIMESTRE			AVANCE ACUMULADO			AVANCE RESPECTO DE LA META ANUAL	SEMÁFORO
76		76	76	100%	76	76	100%	100%	
EVALUACIÓN CUALITATIVA:		La base informativa de cuerpos académicos de la Universidad de Sonora cuenta con 98 CA's reconocidos por el programa, de los cuales 39 son CA Consolidados y 37 CA En Consolidación (77.55%).							
PROSPECTIVA:									
FACTOR DE COMPARACIÓN:									

 UNIVERSIDAD DE SONORA FICHA TÉCNICA PARA SEGUIMIENTO Y EVALUACIÓN DE INDICADORES DE PROYECTOS Y PROCESOS										
NUMERO Y NOMBRE DEL PROGRAMA: 10.1 Producción y creación artística										
NOMBRE DEL PROCESO:										
CLAVE PROGRAMÁTICA: 10.1.1										
UNIDAD RESPONSABLE:			Universidad de Sonora			UNIDAD EJECUTORA:			Dirección de Apoyo a Docentes, Investigación y Posgrado, Departamento de Bellas Artes y Dirección de Apoyo a la Vinculación y Difusión	
OBJETIVO DEL PROCESO:			Ampliar el conocimiento y la práctica de las actividades artísticas de la comunidad universitaria y de la sociedad mediante el impulso a la investigación, creación y producción de programas y proyectos artísticos que coadyuven a la formación humanística e integral y promuevan el patrimonio universitario y cultural del estado.							
DATOS DEL INDICADOR										
NOMBRE DEL INDICADOR:			Número total de proyectos de creación y producción artística desarrollados al año.							
TIPO:			Estratégico							
RESULTADO ESPERADO:			Incrementar el número total de proyectos de creación y producción artística desarrollados al año.							
FÓRMULA CÁLCULO:			Sumatoria de proyectos de creación y producción artística desarrollados al año.							
INTERPRETACIÓN:			Número total de proyectos de creación y producción artística desarrollados al año en la Institución.							
DIMENSIÓN DEL INDICADOR:			Eficacia			SENTIDO:			Ascendente	
VALOR:			No acumulable			FRECUENCIA MEDICIÓN:			Trimestral	
AVANCE DEL INDICADOR:										
						TRIMESTRE:			CUARTO DE 2022	
META ANUAL:			AVANCE DEL TRIMESTRE			AVANCE ACUMULADO			AVANCE RESPECTO DE LA META ANUAL	SEMÁFORO
			PROGRAMADO	ALCANZADO	%	PROGRAMADO	ALCANZADO	%		
2			1	13	1300%	2	13	650%	650%	
EVALUACIÓN CUALITATIVA:			Se ha otorgado apoyo para trámites de gasto y transferencia entre rubros de los recursos asignados a los 13 proyectos aprobados en la Convocatoria Interna (2022) de Apoyo a Proyectos de Producción Artística (actualmente en ejecución). Cierre de ejercicio de recursos por la Contraloría General: 30 de noviembre de 2022 . Continúan siendo los 13 proyectos reportados informes previos, por tratarse de una convocatoria anual.							
PROSPECTIVA:										
FACTOR DE COMPARACIÓN:										


 UNIVERSIDAD DE SONORA FICHA TÉCNICA PARA SEGUIMIENTO Y EVALUACIÓN DE INDICADORES DE PROYECTOS Y PROCESOS								
NUMERO Y NOMBRE DEL PROGRAMA: 10.1 Producción y creación artística								
NOMBRE DEL PROCESO:								
CLAVE PROGRAMÁTICA: 10.1.2								
UNIDAD RESPONSABLE:	Universidad de Sonora			UNIDAD EJECUTORA:	Dirección de Apoyo a Docentes, Investigación y Posgrado, Departamento de Bellas Artes y Dirección de Apoyo a la Vinculación y Difusión			
OBJETIVO DEL PROCESO:	Ampliar el conocimiento y la práctica de las actividades artísticas de la comunidad universitaria y de la sociedad mediante el impulso a la investigación, creación y producción de programas y proyectos artísticos que coadyuven a la formación humanística e integral y promuevan el patrimonio universitario y cultural del estado.							
DATOS DEL INDICADOR								
NOMBRE DEL INDICADOR:	Número total de proyectos de investigación en artes desarrollados al año.							
TIPO:	Estratégico							
RESULTADO ESPERADO:	Incrementar el número total de proyectos de investigación en artes desarrollados al año.							
FÓRMULA CÁLCULO:	Sumatoria de proyectos de investigación en artes desarrollados al año.							
INTERPRETACIÓN:	Número total de proyectos de investigación en artes desarrollados al año en la Institución.							
DIMENSIÓN DEL INDICADOR:	Eficacia			SENTIDO:	Ascendente			
VALOR:	No acumulable			FRECUENCIA MEDICIÓN:	Trimestral			
AVANCE DEL INDICADOR:								
AVANCE DEL TRIMESTRE				TRIMESTRE:			CUARTO DE 2022	
META ANUAL:				AVANCE ACUMULADO			AVANCE RESPECTO DE LA META ANUAL	SEMÁFORO
	PROGRAMADO	ALCANZADO	%	PROGRAMADO	ALCANZADO	%		
2	1	3	300%	2	3	300%	150%	
EVALUACIÓN CUALITATIVA:	Continúa en operación el sistema de registro de proyectos para registro y seguimiento de proyectos de investigación (SIRESPI) realizando mejoras en su operación. Se atendieron la demanda de los usuarios del sistema. De acuerdo con la base de datos del sistema, en el periodo hay 3 proyectos con estatus registrados y vigentes adscritos al Departamento de Bellas Artes (del registro anterior venció la vigencia de un proyecto el 1 de diciembre de 2022 y sin registro de proyectos nuevos).							
PROSPECTIVA:								
FACTOR DE COMPARACIÓN:								



"El saber de mis hijos
hará mi grandeza"

UNIVERSIDAD DE SONORA
FICHA TÉCNICA PARA SEGUIMIENTO Y
EVALUACIÓN DE INDICADORES DE PROYECTOS Y PROCESOS


NÚMERO Y NOMBRE DEL PROGRAMA:		11.1 Innovación y transferencia de tecnología						
NOMBRE DEL PROCESO:								
CLAVE PROGRAMÁTICA:		11.1.1						
UNIDAD RESPONSABLE:	Universidad de Sonora	UNIDAD EJECUTORA:	Dirección de Apoyo a la Vinculación y Difusión, Divisiones y Departamentos					
OBJETIVO DEL PROCESO:	Fortalecer e impulsar la generación de conocimiento especializado mediante el desarrollo de proyectos de investigación tecnológica y de innovación que atiendan las problemáticas actuales del entorno y sean factibles para generar patentes, marcas, invenciones, modelos de utilidad, diseños industriales, denominaciones de origen y empresas de tecnología en un marco de respeto a la propiedad intelectual.							
DATOS DEL INDICADOR								
NOMBRE DEL INDICADOR:	Número de solicitudes de patentes presentadas ante el IMPI al año.							
TIPO:	Estratégico							
RESULTADO ESPERADO:	Incrementar el número de solicitudes de patentes presentadas ante el IMPI al año.							
FÓRMULA CÁLCULO:	Sumatoria de solicitudes de patentes presentadas ante el IMPI al año.							
INTERPRETACIÓN:	Número de solicitudes de patentes presentadas por la Institución ante el IMPI al año.							
DIMENSIÓN DEL INDICADOR:	Calidad			SENTIDO:	Ascendente			
VALOR:	Acumulable			FRECUENCIA MEDICIÓN:	Trimestral			
AVANCE DEL INDICADOR:			TRIMESTRE:			CUARTO DE 2022		
META ANUAL:	AVANCE DEL TRIMESTRE			AVANCE ACUMULADO			AVANCE RESPECTO DE LA META ANUAL	SEMÁFORO
	PROGRAMADO	ALCANZADO	%	PROGRAMADO	ALCANZADO	%		
	7	1	2	200%	7	6	86%	
EVALUACIÓN CUALITATIVA:	En el cuarto trimestre de 2022 se presentaron 2 solicitudes de patente ante el IMPI: solicitud de patente "Dispositivo electrónico para medir distancias, detectar objetos y contabilizarlos utilizando ondas de sonido con sensores ultrasónicos, una aplicación móvil y la tecnología internet de las cosas IoT" el 02/12/2022 ante el IMPI bajo el expediente MX/a/2022/015368 inventada por Marysol Navarro Burruel, Luis Obed Lugo Granados del Departamento de Matemáticas; y solicitud de patente "Dispositivo de medición de Pitch-Rake en estructuras geológicas lineales y planas" el 6/12/2022 ante el IMPI bajo el expediente MX/a/2022/015507 inventada por Jesús Roberto Vidal Solano del Departamento de Geología.							
PROSPECTIVA:								
FACTOR DE COMPARACIÓN:								

		UNIVERSIDAD DE SONORA FICHA TÉCNICA PARA SEGUIMIENTO Y EVALUACIÓN DE INDICADORES DE PROYECTOS Y PROCESOS							
NÚMERO Y NOMBRE DEL PROGRAMA:		11.1 Innovación y transferencia de tecnología							
NOMBRE DEL PROCESO:									
CLAVE PROGRAMÁTICA:		11.1.2							
UNIDAD RESPONSABLE:		Universidad de Sonora			UNIDAD EJECUTORA:		Dirección de Apoyo a la Vinculación y Difusión y Dirección de Apoyo a Docentes, Investigación y Posgrado		
OBJETIVO DEL PROCESO:		Fortalecer e impulsar la generación de conocimiento especializado mediante el desarrollo de proyectos de investigación tecnológica y de innovación que atiendan las problemáticas actuales del entorno y sean factibles para generar patentes, marcas, invenciones, modelos de utilidad, diseños industriales, denominaciones de origen y empresas de tecnología en un marco de respeto a la propiedad intelectual.							
DATOS DEL INDICADOR									
NOMBRE DEL INDICADOR:		Número de licenciamientos de tecnología al año.							
TIPO:		Estratégico							
RESULTADO ESPERADO:		Incrementar el número de licenciamientos de tecnología al año.							
FÓRMULA CÁLCULO:		Sumatoria de licenciamientos de tecnología al año.							
INTERPRETACIÓN:		Número de licenciamientos de tecnología de la Institución al año.							
DIMENSIÓN DEL INDICADOR:		Eficacia			SENTIDO:		Ascendente		
VALOR:		Acumulable			FRECUENCIA MEDICIÓN:		Trimestral		
AVANCE DEL INDICADOR:					TRIMESTRE:		CUARTO DE 2022		
META ANUAL:		AVANCE DEL TRIMESTRE			AVANCE ACUMULADO			AVANCE RESPECTO DE LA META ANUAL	SEMÁFORO
1		1	1	100%	1	1	100%	100%	
EVALUACIÓN CUALITATIVA:		Se gestionó contrato de licenciamiento de explotación de la tecnología denominada "Dispositivo para la disminución de partículas y microorganismos suspendidos en el aire pm 2.5 y pm 10 mediante ionización negativa y rayos ultravioleta". Solicitud de patente número MX/a/2020/003978, y registros de modelos industriales 60012 Y 62108, con la empresa Gaso Comunicadores S.A. de C.V. el 3/11/2022.							
PROSPECTIVA:									
FACTOR DE COMPARACIÓN:									




UNIVERSIDAD DE SONORA
FICHA TÉCNICA PARA SEGUIMIENTO Y
EVALUACIÓN DE INDICADORES DE PROYECTOS Y PROCESOS

NÚMERO Y NOMBRE DEL PROGRAMA:	12.1 Equipamiento y gestión de infraestructura para la investigación y creación artística							
NOMBRE DEL PROCESO:								
CLAVE PROGRAMÁTICA:	12.1.1							
UNIDAD RESPONSABLE:	Universidad de Sonora			UNIDAD EJECUTORA:	Dirección de Apoyo a Docentes, Investigación y Posgrado, Dirección de Infraestructura y Adquisiciones, Divisiones y Departamentos			
OBJETIVO DEL PROCESO:	Fortalecer la infraestructura disponible en la Universidad y desarrollar un sistema de gestión de la información basado en un modelo de uso compartido que optimice los recursos y favorezca la creación de alianzas estratégicas de colaboración para el desarrollo de la investigación y la creación artística.							
DATOS DEL INDICADOR								
NOMBRE DEL INDICADOR:	Número de espacios creados, adecuados o equipados para el desarrollo de la investigación y producción artística.							
TIPO:	Gestión							
RESULTADO ESPERADO:	Incrementar el número de espacios creados, adecuados o equipados para el desarrollo de la investigación y producción artística.							
FÓRMULA CÁLCULO:	Sumatoria de espacios creados, adecuados o equipados para el desarrollo de la investigación y producción artística.							
INTERPRETACIÓN:	Número de espacios creados, adecuados o equipados en la Institución para el desarrollo de la investigación y producción artística.							
DIMENSIÓN DEL INDICADOR:	Eficacia			SENTIDO:	Ascendente			
VALOR:	Acumulable			FRECUENCIA MEDICIÓN:	Trimestral			
AVANCE DEL INDICADOR:				TRIMESTRE:	CUARTO DE 2022			
META ANUAL:	AVANCE DEL TRIMESTRE			AVANCE ACUMULADO			AVANCE RESPECTO DE LA META ANUAL	SEMÁFORO
	PROGRAMADO	ALCANZADO	%	PROGRAMADO	ALCANZADO	%		
5	1	3	300%	5	14	280%	280%	
EVALUACIÓN CUALITATIVA:	Durante el cuarto trimestre se contrataron los trabajos de adecuación de laboratorio L204 en Edificio HE-5Q, la adecuación de laboratorio de simulación para el Departamento de Enfermería en el Edificio NA-1L, en campus Navojoa y la adecuación de espacio para Laboratorio de Inmunología en planta alta de edificio AG-1N- de Veterinaria. Se lograron atender durante el año, de manera directa a 14 espacios para la investigación o producción artística de los tres que se tenían originalmente proyectados, superando la meta anual.							
PROSPECTIVA:								
FACTOR DE COMPARACIÓN:								

		UNIVERSIDAD DE SONORA FICHA TÉCNICA PARA SEGUIMIENTO Y EVALUACIÓN DE INDICADORES DE PROYECTOS Y PROCESOS						
NÚMERO Y NOMBRE DEL PROGRAMA:		13.1 Colaboración con los sectores público, social y productivo						
NOMBRE DEL PROCESO:								
CLAVE PROGRAMÁTICA:		13.1.1						
UNIDAD RESPONSABLE:		Universidad de Sonora			UNIDAD EJECUTORA:		Dirección de Apoyo a la Vinculación y Difusión	
OBJETIVO DEL PROCESO:		Fortalecer la colaboración con los sectores público, social y productivo mediante una vinculación efectiva que articule las funciones sustantivas de la Institución con la atención permanente a las necesidades y las problemáticas del entorno, para que a la vez se constituyan en espacios de aprendizaje de docentes y estudiantes.						
DATOS DEL INDICADOR								
NOMBRE DEL INDICADOR:		Número de eventos realizados al año en colaboración con los sectores productivo, público y social.						
TIPO:		Estratégico						
RESULTADO ESPERADO:		Incrementar el número de eventos realizados al año en colaboración con los sectores productivo, público y social.						
FÓRMULA CÁLCULO:		Sumatoria de eventos realizados al año en colaboración con los sectores productivo, público y social.						
INTERPRETACIÓN:		Número de eventos realizados al año por la Institución en colaboración con los sectores productivo, público y social.						
DIMENSIÓN DEL INDICADOR:		Eficacia			SENTIDO:		Ascendente	
VALOR:		Acumulable			FRECUENCIA MEDICIÓN:		Trimestral	
AVANCE DEL INDICADOR:					TRIMESTRE:		CUARTO DE 2022	
META ANUAL:	AVANCE DEL TRIMESTRE			AVANCE ACUMULADO			AVANCE RESPECTO DE LA META ANUAL	SEMÁFORO
	PROGRAMADO	ALCANZADO	%	PROGRAMADO	ALCANZADO	%		
3	1	70	7000%	3	126	4200%	4200%	
EVALUACIÓN CUALITATIVA:	En este 4to trimestre se realizaron diversos eventos incluyendo los programas de radio, entre los que destacan: Certamen Búho Innova-T 2022; Foro Emprendimiento y Experiencia Profesional; y el Programa de Cooperativas Secretaria de Economía Sonora y Universidad de Sonora, entre otros. De esta forma se cumple con la meta de realizar acciones en coordinación con los distintos sectores de la sociedad.							
PROSPECTIVA:								
FACTOR DE COMPARACIÓN:								


UNIVERSIDAD DE SONORA											
FICHA TÉCNICA PARA SEGUIMIENTO Y											
EVALUACIÓN DE INDICADORES DE PROYECTOS Y PROCESOS											
NÚMERO Y NOMBRE DEL PROGRAMA: 13.1 Colaboración con los sectores público, social y productivo											
NOMBRE DEL PROCESO:											
CLAVE PROGRAMÁTICA: 13.1.2											
UNIDAD RESPONSABLE:			Universidad de Sonora			UNIDAD EJECUTORA:			Dirección de Apoyo a la Vinculación y Difusión y Abogado General		
OBJETIVO DEL PROCESO: Fortalecer la colaboración con los sectores público, social y productivo mediante una vinculación efectiva que articule las funciones sustantivas de la Institución con la atención permanente a las necesidades y las problemáticas del entorno, para que a la vez se constituyan en espacios de aprendizaje de docentes y estudiantes.											
DATOS DEL INDICADOR											
NOMBRE DEL INDICADOR: Número de convenios de colaboración establecidos al año con los sectores público, privado y social.											
TIPO: Estratégico											
RESULTADO ESPERADO: Incrementar el número de convenios de colaboración establecidos al año con los sectores público, privado y social.											
FÓRMULA CÁLCULO: Sumatoria de convenios de colaboración establecidos al año con los sectores público, privado y social.											
INTERPRETACIÓN: Número de convenios de colaboración establecidos al año por la Institución con los sectores público, privado y social.											
DIMENSIÓN DEL INDICADOR:			Eficacia			SENTIDO:			Ascendente		
VALOR:			Acumulable			FRECUENCIA MEDICIÓN:			Trimestral		
AVANCE DEL INDICADOR:											
TRIMESTRE: CUARTO DE 2022											
META ANUAL:		AVANCE DEL TRIMESTRE			AVANCE ACUMULADO			AVANCE RESPECTO DE LA META ANUAL	SEMÁFORO		
		PROGRAMADO	ALCANZADO	%	PROGRAMADO	ALCANZADO	%				
80		20	41	205%	80	154	193%	193%			
EVALUACIÓN CUALITATIVA: En el cuarto trimestre de 2022 se firmaron 41 convenios: 25 nacionales y 16 internacionales.											
PROSPECTIVA:											
FACTOR DE COMPARACIÓN:											


		UNIVERSIDAD DE SONORA FICHA TÉCNICA PARA SEGUIMIENTO Y EVALUACIÓN DE INDICADORES DE PROYECTOS Y PROCESOS						
NÚMERO Y NOMBRE DEL PROGRAMA:		13.1 Colaboración con los sectores público, social y productivo						
NOMBRE DEL PROCESO:								
CLAVE PROGRAMÁTICA:		13.1.3						
UNIDAD RESPONSABLE:	Universidad de Sonora	UNIDAD EJECUTORA:	Vicerreorías, Dirección de Apoyo a la Vinculación y Difusión, Divisiones y Departamentos					
OBJETIVO DEL PROCESO:	Fortalecer la colaboración con los sectores público, social y productivo mediante una vinculación efectiva que articule las funciones sustantivas de la Institución con la atención permanente a las necesidades y las problemáticas del entorno, para que a la vez se constituyan en espacios de aprendizaje de docentes y estudiantes.							
DATOS DEL INDICADOR								
NOMBRE DEL INDICADOR:	Número de alumnos que prestan su servicio social en comunidades marginadas al año.							
TIPO:	Estratégico							
RESULTADO ESPERADO:	Incrementar el número de alumnos que prestan su servicio social en comunidades marginadas al año.							
FÓRMULA CÁLCULO:	Sumatoria de alumnos que prestan su servicio social en comunidades marginadas al año.							
INTERPRETACIÓN:	Número de alumnos de la Institución que prestan su servicio social en comunidades marginadas al año.							
DIMENSIÓN DEL INDICADOR:	Eficacia	SENTIDO:	Ascendente					
VALOR:	Acumulable	FRECUENCIA MEDICIÓN:	Trimestral					
AVANCE DEL INDICADOR:			TRIMESTRE:	CUARTO DE 2022				
META ANUAL:	AVANCE DEL TRIMESTRE			AVANCE ACUMULADO			AVANCE RESPECTO DE LA META ANUAL	SEMÁFORO
	PROGRAMADO	ALCANZADO	%	PROGRAMADO	ALCANZADO	%		
300	50	183	366%	300	325	108%	108%	
EVALUACIÓN CUALITATIVA:	Se brindaron servicios a la comunidad a través de Programa Institucional de Brigadas Comunitarias de Servicio Social Universitario a personas de todas las edades, quienes se beneficiaron con atención médica-clínica, odontología, jurídica, estudios de Papanicolau, vacunación para influenza, antirrábico y actividades de divulgación de la ciencia, tales como planetario, sustentabilidad y geología, entre otros.							
PROSPECTIVA:								
FACTOR DE COMPARACIÓN:								




UNIVERSIDAD DE SONORA
FICHA TÉCNICA PARA SEGUIMIENTO Y
EVALUACIÓN DE INDICADORES DE PROYECTOS Y PROCESOS

NÚMERO Y NOMBRE DEL PROGRAMA:		14.1 Extensión de los servicios						
NOMBRE DEL PROCESO:								
CLAVE PROGRAMÁTICA:		14.1.1						
UNIDAD RESPONSABLE:	Universidad de Sonora	UNIDAD EJECUTORA:	Dirección de Apoyo a la Vinculación y Difusión, Divisiones y Departamentos					
OBJETIVO DEL PROCESO:	Brindar servicios profesionales y especializados, de calidad y pertinencia, a los diversos sectores de la región para contribuir al desarrollo de sus actividades y al mejoramiento de las condiciones de vida de la población en general y de los grupos vulnerables en particular, fortaleciendo y diversificando las unidades de prestación y los programas institucionales de apoyo a la comunidad.							
DATOS DEL INDICADOR								
NOMBRE DEL INDICADOR:	Número de servicios profesionales proporcionados al año a través de las unidades de prestación.							
TIPO:	Estratégico							
RESULTADO ESPERADO:	Incrementar el número de servicios profesionales proporcionados al año a través de las unidades de prestación.							
FÓRMULA CÁLCULO:	Sumatoria de servicios profesionales proporcionados al año a través de las unidades de prestación.							
INTERPRETACIÓN:	Número de servicios profesionales proporcionados al año por la Institución a través de las unidades de prestación.							
DIMENSIÓN DEL INDICADOR:	Eficacia		SENTIDO:	Ascendente				
VALOR:	Acumulable		FRECUENCIA MEDICIÓN:	Trimestral				
AVANCE DEL INDICADOR:			TRIMESTRE:	CUARTO DE 2022				
META ANUAL:	AVANCE DEL TRIMESTRE			AVANCE ACUMULADO			AVANCE RESPECTO DE LA META ANUAL	SEMÁFORO
	PROGRAMADO	ALCANZADO	%	PROGRAMADO	ALCANZADO	%		
12,000	3,000	1,378	46%	12,000	3,685	31%	31%	
EVALUACIÓN CUALITATIVA:	Se prestaron servicios mediante diversas unidades de prestación, entre las que se destacan: el laboratorio de análisis clínicos (laciús), mediante el cual se proporcionaron a la comunidad universitaria pruebas de qPCR para la detección específica de SARS-CoV 2, pruebas rápidas de antígeno para la detección específica de SARS-CoV-2 y determinaciones de tipo sanguíneo.							
PROSPECTIVA:								
FACTOR DE COMPARACIÓN:								

		UNIVERSIDAD DE SONORA FICHA TÉCNICA PARA SEGUIMIENTO Y EVALUACIÓN DE INDICADORES DE PROYECTOS Y PROCESOS							
NÚMERO Y NOMBRE DEL PROGRAMA:		14.1 Extensión de los servicios							
NOMBRE DEL PROCESO:									
CLAVE PROGRAMÁTICA:		14.1.2							
UNIDAD RESPONSABLE:		Universidad de Sonora			UNIDAD EJECUTORA:		Dirección de Apoyo a la Vinculación y Difusión, Divisiones y Departamentos		
OBJETIVO DEL PROCESO:		Brindar servicios profesionales y especializados, de calidad y pertinencia, a los diversos sectores de la región para contribuir al desarrollo de sus actividades y al mejoramiento de las condiciones de vida de la población en general y de los grupos vulnerables en particular, fortaleciendo y diversificando las unidades de prestación y los programas institucionales de apoyo a la comunidad.							
DATOS DEL INDICADOR									
NOMBRE DEL INDICADOR:		Número de proyectos multidisciplinarios de incidencia social al año.							
TIPO:		Estratégico							
RESULTADO ESPERADO:		Incrementar el número de proyectos multidisciplinarios de incidencia social al año.							
FÓRMULA CÁLCULO:		Sumatoria de proyectos multidisciplinarios de incidencia social al año.							
INTERPRETACIÓN:		Número de proyectos multidisciplinarios de incidencia social de la Institución al año.							
DIMENSIÓN DEL INDICADOR:		Eficacia			SENTIDO:		Ascendente		
VALOR:		Acumulable			FRECUENCIA MEDICIÓN:		Trimestral		
AVANCE DEL INDICADOR:									
					TRIMESTRE:		CUARTO DE 2022		
META ANUAL:		AVANCE DEL TRIMESTRE			AVANCE ACUMULADO			AVANCE RESPECTO DE LA META ANUAL	SEMÁFORO
		PROGRAMADO	ALCANZADO	%	PROGRAMADO	ALCANZADO	%		
2		1	4	400%	2	9	450%	450%	
EVALUACIÓN CUALITATIVA:		Con pleno sentido de pertinencia, motivación e identificación social, la Universidad de Sonora desarrolló en el cuarto trimestre en diversas colonias como la Internacional, Solidaridad, Altares y los olivos, el Programa Universitario de Brigadas Comunitarias. Se activaron stands de servicios sobre medicina general, prevención de cáncer de mama y de piel, odontología, nutrición y enfermería; detecciones de hipertensión, diabetes, salud bucal y medición del índice de masa corporal, entre otros, como pruebas de Papanicolau. Asimismo, se instalaron módulos de el Planetario, Trabajo Social, Deporte Búho, Bufete Jurídico Gratuito, Biología, Geología y Sustentabilidad, entre otras áreas universitarias.							
PROSPECTIVA:									
FACTOR DE COMPARACIÓN:									

		UNIVERSIDAD DE SONORA FICHA TÉCNICA PARA SEGUIMIENTO Y EVALUACIÓN DE INDICADORES DE PROYECTOS Y PROCESOS							
NÚMERO Y NOMBRE DEL PROGRAMA:		15.1 Fortalecimiento de la educación continua							
NOMBRE DEL PROCESO:									
CLAVE PROGRAMÁTICA:		15.1.1							
UNIDAD RESPONSABLE:		Universidad de Sonora			UNIDAD EJECUTORA:		Dirección de Apoyo a la Vinculación y Difusión, Divisiones y Departamentos		
OBJETIVO DEL PROCESO:		Implementar un mecanismo de formación, actualización y mejora de la actividad profesional, mediante una amplia y diversificada oferta de educación continua de calidad académica y alta pertinencia que contribuya a elevar la productividad y competitividad de profesionistas, empresas, organismos e instituciones.							
DATOS DEL INDICADOR									
NOMBRE DEL INDICADOR:		Número de eventos de educación continua organizados al año.							
TIPO:		Estratégico							
RESULTADO ESPERADO:		Incrementar el número de eventos de educación continua organizados al año.							
FÓRMULA CÁLCULO:		Sumatoria de eventos de educación continua organizados al año.							
INTERPRETACIÓN:		Número de eventos de educación continua organizados por la Institución al año.							
DIMENSIÓN DEL INDICADOR:		Eficacia			SENTIDO:		Ascendente		
VALOR:		Acumulable			FRECUENCIA MEDICIÓN:		Trimestral		
AVANCE DEL INDICADOR:					TRIMESTRE:		CUARTO DE 2022		
META ANUAL:		AVANCE DEL TRIMESTRE			AVANCE ACUMULADO			AVANCE RESPECTO DE LA META ANUAL	SEMÁFORO
60		15	12	80%	60	17	28%	28%	
EVALUACIÓN CUALITATIVA:		Se realizó el curso "Geoestadística y geoquímica aplicada a exploración de yacimientos minerales y geología ambiental", impartido a personal de Servicio Geológico Mexicano, Región Noroeste"; además de 11 cursos relacionados con el sector inmobiliario, en el marco de convenio con la Secretaría de Economía, con el objetivo lograr un grado de especialización en la gestión inmobiliaria para promotores y asesores de bienes raíces, a través elementos metodológicos necesarios para la compra, venta y/o arrendamiento de bienes inmuebles, así mismo, dar a conocer las diferentes leyes y documentos normativos, tipos de crédito y esquemas, avalúos y tramitología ante las diferentes dependencias involucradas con la actividad.							
PROSPECTIVA:									
FACTOR DE COMPARACIÓN:									

		UNIVERSIDAD DE SONORA FICHA TÉCNICA PARA SEGUIMIENTO Y EVALUACIÓN DE INDICADORES DE PROYECTOS Y PROCESOS						
NÚMERO Y NOMBRE DEL PROGRAMA:	15.1 Fortalecimiento de la educación continua							
NOMBRE DEL PROCESO:								
CLAVE PROGRAMÁTICA:	15.1.2							
UNIDAD RESPONSABLE:	Universidad de Sonora		UNIDAD EJECUTORA:	Dirección de Apoyo a la Vinculación y Difusión				
OBJETIVO DEL PROCESO:	Implementar un mecanismo de formación, actualización y mejora de la actividad profesional, mediante una amplia y diversificada oferta de educación continua de calidad académica y alta pertinencia que contribuya a elevar la productividad y competitividad de profesionistas, empresas, organismos e instituciones.							
DATOS DEL INDICADOR								
NOMBRE DEL INDICADOR:	Total de estándares de competencia acreditados por la ECE UNISON.							
TIPO:	Estratégico							
RESULTADO ESPERADO:	Incrementar el número total de estándares de competencia acreditados por la ECE UNISON.							
FÓRMULA CÁLCULO:	Sumatoria total de estándares de competencia acreditados por la ECE UNISON.							
INTERPRETACIÓN:	Número total de estándares de competencia acreditados por la ECE UNISON.							
DIMENSIÓN DEL INDICADOR:	Calidad		SENTIDO:	Ascendente				
VALOR:	No acumulable		FRECUENCIA MEDICIÓN:	Trimestral				
AVANCE DEL INDICADOR:								
AVANCE DEL TRIMESTRE			TRIMESTRE:			CUARTO DE 2022		
META ANUAL:				AVANCE ACUMULADO			AVANCE RESPECTO DE LA META ANUAL	SEMÁFORO
	PROGRAMADO	ALCANZADO	%	PROGRAMADO	ALCANZADO	%		
15	15	15	100%	15	15	100%	100%	
EVALUACIÓN CUALITATIVA:	Continúan los 15 Estándares de Competencia vigentes ante el Consejo Nacional de Normalización y Certificación de Competencias Laborales (CONOCER), los cuales son: EC0105, EC0176, EC0217, EC0235, EC0285, EC0402, EC0474, EC0549, EC0624, EC0674, EC0682.01, EC0782, EC0888, EC0909 y EC01053.							
PROSPECTIVA:								
FACTOR DE COMPARACIÓN:								



UNIVERSIDAD DE SONORA
FICHA TÉCNICA PARA SEGUIMIENTO Y
EVALUACIÓN DE INDICADORES DE PROYECTOS Y PROCESOS

NÚMERO Y NOMBRE DEL PROGRAMA:	16.1 Consolidación de las relaciones académicas y promoción de la internacionalización							
NOMBRE DEL PROCESO:								
CLAVE PROGRAMÁTICA:	16.1.1							
UNIDAD RESPONSABLE:	Universidad de Sonora			UNIDAD EJECUTORA:	Dirección de Apoyo a Estudiantes, Divisiones y Departamentos			
OBJETIVO DEL PROCESO:	Consolidar la integración de la dimensión internacional e intercultural en las funciones sustantivas de la Institución, reforzando y ampliando las relaciones de cooperación con otras instituciones educativas y centros de investigación nacionales e internacionales para coadyuvar al incremento de la calidad y competitividad de la educación de licenciatura y posgrado.							
DATOS DEL INDICADOR								
NOMBRE DEL INDICADOR:	Número de alumnos participantes en programas de movilidad al año.							
TIPO:	Estratégico							
RESULTADO ESPERADO:	Incrementar el número de alumnos participantes en programas de movilidad al año.							
FÓRMULA CÁLCULO:	Sumatoria de alumnos participantes en programas de movilidad al año.							
INTERPRETACIÓN:	Número de alumnos de la Institución participantes en programas de movilidad al año.							
DIMENSIÓN DEL INDICADOR:	Eficacia			SENTIDO:	Ascendente			
VALOR:	Acumulable			FRECUENCIA MEDICIÓN:	Trimestral			
AVANCE DEL INDICADOR:				TRIMESTRE:	CUARTO DE 2022			
META ANUAL:	AVANCE DEL TRIMESTRE			AVANCE ACUMULADO			AVANCE RESPECTO DE LA META ANUAL	SEMÁFORO
	PROGRAMADO	ALCANZADO	%	PROGRAMADO	ALCANZADO	%		
150	0	73	#iDIV/0!	150	236	157%	157%	
EVALUACIÓN CUALITATIVA:	En el segundo semestre de 2022, un total de 118 estudiantes participaron en programas de movilidad. Con ello se cumple ampliamente la meta programada para el 2022.							
PROSPECTIVA:								
FACTOR DE COMPARACIÓN:								

		UNIVERSIDAD DE SONORA FICHA TÉCNICA PARA SEGUIMIENTO Y EVALUACIÓN DE INDICADORES DE PROYECTOS Y PROCESOS							
NÚMERO Y NOMBRE DEL PROGRAMA:		16.1 Consolidación de las relaciones académicas y promoción de la internacionalización							
NOMBRE DEL PROCESO:									
CLAVE PROGRAMÁTICA:		16.1.2							
UNIDAD RESPONSABLE:		Universidad de Sonora			UNIDAD EJECUTORA:		Dirección de Apoyo a Docentes, Investigación y Posgrado, Divisiones y Departamentos		
OBJETIVO DEL PROCESO:		Consolidar la integración de la dimensión internacional e intercultural en las funciones sustantivas de la Institución, reforzando y ampliando las relaciones de cooperación con otras instituciones educativas y centros de investigación nacionales e internacionales para coadyuvar al incremento de la calidad y competitividad de la educación de licenciatura y posgrado.							
DATOS DEL INDICADOR									
NOMBRE DEL INDICADOR:		Número de profesores que realizan actividades de intercambio académico al año.							
TIPO:		Estratégico							
RESULTADO ESPERADO:		Incrementar el número de profesores que realizan actividades de intercambio académico al año.							
FÓRMULA CÁLCULO:		Sumatoria de profesores que realizan actividades de intercambio académico al año.							
INTERPRETACIÓN:		Número de profesores de la Institución que realizan actividades de intercambio académico al año.							
DIMENSIÓN DEL INDICADOR:		Eficacia			SENTIDO:		Ascendente		
VALOR:		Acumulable			FRECUENCIA MEDICIÓN:		Trimestral		
AVANCE DEL INDICADOR:									
AVANCE DEL INDICADOR:					TRIMESTRE:		CUARTO DE 2022		
META ANUAL:		AVANCE DEL TRIMESTRE			AVANCE ACUMULADO			AVANCE RESPECTO DE LA META ANUAL	SEMÁFORO
20		0 11 #iDIV/0!			20 51 255%			255%	
EVALUACIÓN CUALITATIVA:		En el cuarto trimestre de 2022 un total de once docentes realizaron actividades de intercambio académico en diversas instituciones de educación superior nacionales y extranjeras.							
PROSPECTIVA:									
FACTOR DE COMPARACIÓN:									

		UNIVERSIDAD DE SONORA FICHA TÉCNICA PARA SEGUIMIENTO Y EVALUACIÓN DE INDICADORES DE PROYECTOS Y PROCESOS						
NÚMERO Y NOMBRE DEL PROGRAMA:	16.1 Consolidación de las relaciones académicas y promoción de la internacionalización							
NOMBRE DEL PROCESO:								
CLAVE PROGRAMÁTICA:	16.1.3							
UNIDAD RESPONSABLE:	Universidad de Sonora	UNIDAD EJECUTORA:	Dirección de Apoyo a Programas Educativos, Dirección de Apoyo a Docentes, Investigación y Posgrado, Divisiones y Departamentos					
OBJETIVO DEL PROCESO:	Consolidar la integración de la dimensión internacional e intercultural en las funciones sustantivas de la Institución, reforzando y ampliando las relaciones de cooperación con otras instituciones educativas y centros de investigación nacionales e internacionales para coadyuvar al incremento de la calidad y competitividad de la educación de licenciatura y posgrado.							
DATOS DEL INDICADOR								
NOMBRE DEL INDICADOR:	Número total de programas educativos con acreditación o competencia internacional.							
TIPO:	Estratégico							
RESULTADO ESPERADO:	Incrementar el número total de programas educativos con acreditación o competencia internacional.							
FÓRMULA CÁLCULO:	Sumatoria de programas educativos con acreditación o competencia internacional.							
INTERPRETACIÓN:	Número total de programas educativos con acreditación o competencia internacional en la Institución.							
DIMENSIÓN DEL INDICADOR:	Calidad	SENTIDO:	Ascendente					
VALOR:	No acumulable	FRECUENCIA MEDICIÓN:	Trimestral					
AVANCE DEL INDICADOR:								
		TRIMESTRE:		CUARTO DE 2022				
META ANUAL:	AVANCE DEL TRIMESTRE			AVANCE ACUMULADO			AVANCE RESPECTO DE LA META ANUAL	SEMÁFORO
	PROGRAMADO	ALCANZADO	%	PROGRAMADO	ALCANZADO	%		
8	8	8	100%	8	8	100%	100%	
EVALUACIÓN CUALITATIVA:	Actualmente se cuenta con 4 PE licenciaturas con reconocimiento internacional (Arquitectura, Enfermería, Mercadotecnia y Negocios y Comercio Internacionales de la URC) y se continua trabajando en la autoevaluación la Licenciatura en Turismo con la finalidad de ser evaluado ante la Agencia internacional de Calidad Educativa. A. C. (AICE). Además, se iniciaron los tramites internos para la evaluacion internacional de la Lic. en Derecho del campus Hermosillo.. Asimismo, se cuenta con 4 programas de posgrado (M. Física, M. Cs. y Tecnología de Alimentos, M. Cs. Salud, Esp. Desarrollo Sustentable) que pertenecen a la categoría de competencia internacional del SNP (antes PNPC).							
PROSPECTIVA:								
FACTOR DE COMPARACIÓN:								

 UNIVERSIDAD DE SONORA FICHA TÉCNICA PARA SEGUIMIENTO Y EVALUACIÓN DE INDICADORES DE PROYECTOS Y PROCESOS										
NUMERO Y NOMBRE DEL PROGRAMA: 16.1 Consolidación de las relaciones académicas y promoción de la internacionalización										
NOMBRE DEL PROCESO:										
CLAVE PROGRAMÁTICA: 16.1.4										
UNIDAD RESPONSABLE:			Universidad de Sonora			UNIDAD EJECUTORA:			Dirección de Apoyo a Estudiantes, Dirección de Apoyo a Docentes, Investigación y Posgrado, Divisiones y Departamentos	
OBJETIVO DEL PROCESO:			Consolidar la integración de la dimensión internacional e intercultural en las funciones sustantivas de la Institución, reforzando y ampliando las relaciones de cooperación con otras instituciones educativas y centros de investigación nacionales e internacionales para coadyuvar al incremento de la calidad y competitividad de la educación de licenciatura y posgrado.							
DATOS DEL INDICADOR										
NOMBRE DEL INDICADOR:			Número total de programas interinstitucionales con opción a doble titulación con IES en el extranjero.							
TIPO:			Estratégico							
RESULTADO ESPERADO:			Incrementar el número total de programas interinstitucionales con opción a doble titulación con IES en el extranjero.							
FÓRMULA CÁLCULO:			Sumatoria de programas interinstitucionales con opción a doble titulación con IES en el extranjero.							
INTERPRETACIÓN:			Número total de programas interinstitucionales con opción a doble titulación con IES en el extranjero de la Institución.							
DIMENSIÓN DEL INDICADOR:			Calidad			SENTIDO:			Ascendente	
VALOR:			No acumulable			FRECUENCIA MEDICIÓN:			Trimestral	
AVANCE DEL INDICADOR:										
						TRIMESTRE:			CUARTO DE 2022	
META ANUAL:			AVANCE DEL TRIMESTRE			AVANCE ACUMULADO			AVANCE RESPECTO DE LA META ANUAL	SEMÁFORO
			PROGRAMADO	ALCANZADO	%	PROGRAMADO	ALCANZADO	%		
8			8	4	50%	8	4	50%	50%	
EVALUACIÓN CUALITATIVA:			Actualmente los programas que tienen convenio de doble titulación vigente con estudiantes en proceso de obtención del grado son: Doctorado en Ciencias de los Alimentos (Universidad Miguel Hernández de Elche en España) y Doctorado en Ciencias Químico Biológicas y de la Salud (Universidade Estadual Paulista "Júlio de Mesquita Filho" en Brasil). Los programas con doble titulación a nivel de licenciatura son: Lic. en Mercadotecnia y Lic. en Negocios y Comercio Internacionales tiene el programa de doble titulación con la Western New Mexico University en el área de administración y negocios. (Con programas de Bussines administration, Bussines managment y Marketing).							
PROSPECTIVA:										
FACTOR DE COMPARACIÓN:										



UNIVERSIDAD DE SONORA
FICHA TÉCNICA PARA SEGUIMIENTO Y
EVALUACIÓN DE INDICADORES DE PROYECTOS Y PROCESOS

NÚMERO Y NOMBRE DEL PROGRAMA:	17.1 Proyección de la producción académica							
NOMBRE DEL PROCESO:								
CLAVE PROGRAMÁTICA:	17.1.1							
UNIDAD RESPONSABLE:	Universidad de Sonora			UNIDAD EJECUTORA:	Dirección de Apoyo a Docentes, Investigación y Posgrado, Divisiones y Departamentos			
OBJETIVO DEL PROCESO:	Mejorar la proyección y visibilidad a nivel nacional e internacional de la producción académica y del patrimonio cultural, histórico y artístico de la Institución, ampliando los medios de difusión y divulgación y fortaleciendo los repositorios académicos para promover la vinculación, transferencia y apropiación del conocimiento en beneficio de la sociedad.							
DATOS DEL INDICADOR								
NOMBRE DEL INDICADOR:	Número de ponencias presentadas por académicos en eventos nacionales e internacionales al año.							
TIPO:	Estratégico							
RESULTADO ESPERADO:	Incrementar el número de ponencias presentadas por académicos en eventos nacionales e internacionales al año.							
FÓRMULA CÁLCULO:	Sumatoria de ponencias presentadas en eventos nacionales e internacionales al año.							
INTERPRETACIÓN:	Número de ponencias presentadas por académicos de la Institución en eventos nacionales e internacionales al año.							
DIMENSIÓN DEL INDICADOR:	Eficacia			SENTIDO:	Ascendente			
VALOR:	Acumulable			FRECUENCIA MEDICIÓN:	Trimestral			
AVANCE DEL INDICADOR:				TRIMESTRE:	CUARTO DE 2022			
META ANUAL:	AVANCE DEL TRIMESTRE			AVANCE ACUMULADO			AVANCE RESPECTO DE LA META ANUAL	SEMÁFORO
	PROGRAMADO	ALCANZADO	%	PROGRAMADO	ALCANZADO	%		
360	90	10	11%	360	400	111%	111%	
EVALUACIÓN CUALITATIVA:	Se cuenta con el registro de 10 ponencias presentadas por académicos en el cuarto trimestre de 2022, dado que fueron apoyos otorgados por medio de la Convocatoria para la Asistencia a Eventos Académicos de redes nacionales e internacionales. Sin embargo, la información de este indicador es alimentada por los informes semestrales de los docentes, por lo que el dato de 2022-2 se carga en el mes de enero 2023. No obstante, se cumplió la meta anual de 360 ponencias al registrar 400 en el 2022.							
PROSPECTIVA:								
FACTOR DE COMPARACIÓN:								

 UNIVERSIDAD DE SONORA FICHA TÉCNICA PARA SEGUIMIENTO Y EVALUACIÓN DE INDICADORES DE PROYECTOS Y PROCESOS				
NÚMERO Y NOMBRE DEL PROGRAMA:	17.1 Proyección de la producción académica			
NOMBRE DEL PROCESO:				
CLAVE PROGRAMÁTICA:	17.1.2			
UNIDAD RESPONSABLE:	Universidad de Sonora			
UNIDAD EJECUTORA:	Dirección de Apoyo a Docentes, Investigación y Posgrado, Divisiones y Departamentos			
OBJETIVO DEL PROCESO:	Mejorar la proyección y visibilidad a nivel nacional e internacional de la producción académica y del patrimonio cultural, histórico y artístico de la Institución, ampliando los medios de difusión y divulgación y fortaleciendo los repositorios académicos para promover la vinculación, transferencia y apropiación del conocimiento en beneficio de la sociedad.			
DATOS DEL INDICADOR				
NOMBRE DEL INDICADOR:	Número de artículos publicados en revistas arbitradas nacionales e internacionales al año.			
TIPO:	Estratégico			
RESULTADO ESPERADO:	Incrementar el número de artículos publicados en revistas arbitradas nacionales e internacionales al año.			
FÓRMULA CÁLCULO:	Sumatoria de artículos publicados en revistas arbitradas nacionales e internacionales al año.			
INTERPRETACIÓN:	Número de artículos publicados por académicos de la Institución en revistas arbitradas nacionales e internacionales al año.			
DIMENSIÓN DEL INDICADOR:	Eficacia			
VALOR:	Acumulable			
SENTIDO:	Ascendente			
FRECUENCIA MEDICIÓN:	Trimestral			
AVANCE DEL INDICADOR:	TRIMESTRE: CUARTO DE 2022			
META ANUAL:	AVANCE DEL TRIMESTRE	AVANCE ACUMULADO	AVANCE RESPECTO DE LA META ANUAL	SEMÁFORO
	PROGRAMADO ALCANZADO %	PROGRAMADO ALCANZADO %		
485	123 89 72%	485 258 53%	53%	
EVALUACIÓN CUALITATIVA:	En el sistema PURE se cuenta con un registro total de 258 registros de publicaciones (artículos) en el periodo del 01 de enero al 16 de diciembre de 2022; de los cuales 89 corresponden al cuarto trimestre. Nota: El sistema PURE tiene perfiles de académicos, de tal forma que solo están los investigadores con grado de doctor con SNI o perfil PRODEP vigente.			
PROSPECTIVA:				
FACTOR DE COMPARACIÓN:				



UNIVERSIDAD DE SONORA
FICHA TÉCNICA PARA SEGUIMIENTO Y
EVALUACIÓN DE INDICADORES DE PROYECTOS Y PROCESOS

NÚMERO Y NOMBRE DEL PROGRAMA:		17.1 Proyección de la producción académica						
NOMBRE DEL PROCESO:								
CLAVE PROGRAMÁTICA:		17.1.3						
UNIDAD RESPONSABLE:	Universidad de Sonora	UNIDAD EJECUTORA:	Dirección de Apoyo a Docentes, Investigación y Posgrado, Divisiones y Departamentos					
OBJETIVO DEL PROCESO:	Mejorar la proyección y visibilidad a nivel nacional e internacional de la producción académica y del patrimonio cultural, histórico y artístico de la Institución, ampliando los medios de difusión y divulgación y fortaleciendo los repositorios académicos para promover la vinculación, transferencia y apropiación del conocimiento en beneficio de la sociedad.							
DATOS DEL INDICADOR								
NOMBRE DEL INDICADOR:	Número de artículos en revistas de calidad (JCR, Scimago, Scopus y CRMCyT) por PTC al año.							
TIPO:	Estratégico							
RESULTADO ESPERADO:	Incrementar el número de artículos en revistas de calidad (JCR, Scimago, Scopus y CRMCyT) por PTC al año.							
FÓRMULA CÁLCULO:	Sumatoria de artículos publicados en revistas de calidad (JCR, Scimago, Scopus y CRMCyT) al año /Número total de PTC							
INTERPRETACIÓN:	Número de artículos publicados en revistas de calidad (JCR, Scimago, Scopus y CRMCyT) por profesor de tiempo completo de la Institución al año.							
DIMENSIÓN DEL INDICADOR:	Calidad			SENTIDO:	Ascendente			
VALOR:	No acumulable			FRECUENCIA MEDICIÓN:	Trimestral			
AVANCE DEL INDICADOR:								
AVANCE DEL TRIMESTRE				TRIMESTRE:			CUARTO DE 2022	
META ANUAL:				AVANCE ACUMULADO			AVANCE RESPECTO DE LA META ANUAL	SEMÁFORO
	PROGRAMADO	ALCANZADO	%	PROGRAMADO	ALCANZADO	%		
0.38	0.38	0.09	24%	0.38	0.26	68%	68%	
EVALUACIÓN CUALITATIVA:	Al cuarto trimestre de 2022 el número de artículos en revistas de calidad por PTC se ubicó en 0.09, considerando un acumulado en el año de 0.26. Nota: El sistema PURE tiene perfiles de académicos, de tal forma que solo están los investigadores con grado de doctor con SNI o perfil PRODEP vigente.							
PROSPECTIVA:								
FACTOR DE COMPARACIÓN:								



UNIVERSIDAD DE SONORA
FICHA TÉCNICA PARA SEGUIMIENTO Y
EVALUACIÓN DE INDICADORES DE PROYECTOS Y PROCESOS

NÚMERO Y NOMBRE DEL PROGRAMA:		17.1 Proyección de la producción académica						
NOMBRE DEL PROCESO:								
CLAVE PROGRAMÁTICA:		17.1.4						
UNIDAD RESPONSABLE:	Universidad de Sonora	UNIDAD EJECUTORA:	Dirección de Apoyo a la Vinculación y Difusión, Dirección de Apoyo a Docentes, Investigación y Posgrado, Divisiones y Departamentos					
OBJETIVO DEL PROCESO:	Mejorar la proyección y visibilidad a nivel nacional e internacional de la producción académica y del patrimonio cultural, histórico y artístico de la Institución, ampliando los medios de difusión y divulgación y fortaleciendo los repositorios académicos para promover la vinculación, transferencia y apropiación del conocimiento en beneficio de la sociedad.							
DATOS DEL INDICADOR								
NOMBRE DEL INDICADOR:	Número de libros publicados al año por Editorial Unison y por editoriales externos donde participan académicos de la Institución.							
TIPO:	Estratégico							
RESULTADO ESPERADO:	Incrementar el número de libros publicados al año por Editorial Unison y por editoriales externas donde participan académicos de la Institución.							
FÓRMULA CÁLCULO:	Sumatoria de libros publicados al año por Editorial Unison y por editoriales externos donde participan académicos de la Institución.							
INTERPRETACIÓN:	Número de libros publicados al año por la Editorial Unison y por editoriales externas donde participan académicos de la Institución.							
DIMENSIÓN DEL INDICADOR:	Eficacia		SENTIDO:	Ascendente				
VALOR:	Acumulable		FRECUENCIA MEDICIÓN:	Trimestral				
AVANCE DEL INDICADOR:								
			TRIMESTRE:		CUARTO DE 2022			
META ANUAL:	AVANCE DEL TRIMESTRE			AVANCE ACUMULADO			AVANCE RESPECTO DE LA META ANUAL	SEMÁFORO
	PROGRAMADO	ALCANZADO	%	PROGRAMADO	ALCANZADO	%		
70	20	21	105%	70	35	50%	50%	
EVALUACIÓN CUALITATIVA:	En el cuarto trimestre se publicaron por parte de la Editorial Unison 21 libros.							
PROSPECTIVA:								
FACTOR DE COMPARACIÓN:								



UNIVERSIDAD DE SONORA
FICHA TÉCNICA PARA SEGUIMIENTO Y
EVALUACIÓN DE INDICADORES DE PROYECTOS Y PROCESOS

NÚMERO Y NOMBRE DEL PROGRAMA:	18.1 Difusión cultural y artística							
NOMBRE DEL PROCESO:								
CLAVE PROGRAMÁTICA:	18.1.1							
UNIDAD RESPONSABLE:	Universidad de Sonora			UNIDAD EJECUTORA:	Dirección de Apoyo a la Vinculación y Difusión, Vicerrectorías, Divisiones y Departamentos			
OBJETIVO DEL PROCESO:	Promover las diversas expresiones culturales y la apreciación de las distintas disciplinas artísticas, mediante el fortalecimiento de la organización y de la difusión de eventos y actividades artísticas y culturales en el interior y exterior de la Universidad, con el fin de consolidar la contribución institucional al desarrollo integral y humano de la comunidad universitaria y de la población sonoreense en general.							
DATOS DEL INDICADOR								
NOMBRE DEL INDICADOR:	Número de eventos artísticos y culturales realizados en formato presencial o virtual en la Universidad al año.							
TIPO:	Estratégico							
RESULTADO ESPERADO:	Incrementar el número de eventos artísticos y culturales realizados en formato presencial o virtual en la Universidad al año.							
FÓRMULA CÁLCULO:	Sumatoria de eventos artísticos y culturales realizados en formato presencial o virtual en la Universidad al año.							
INTERPRETACIÓN:	Número de eventos artísticos y culturales realizados en formato presencial o virtual en la Universidad al año.							
DIMENSIÓN DEL INDICADOR:	Eficacia			SENTIDO:	Ascendente			
VALOR:	Acumulable			FRECUENCIA MEDICIÓN:	Trimestral			
AVANCE DEL INDICADOR:								
				TRIMESTRE:		CUARTO DE 2022		
META ANUAL:	AVANCE DEL TRIMESTRE			AVANCE ACUMULADO			AVANCE RESPECTO DE LA META ANUAL	SEMÁFORO
	PROGRAMADO	ALCANZADO	%	PROGRAMADO	ALCANZADO	%		
50	10	53	530%	50	135	270%	270%	
EVALUACIÓN CUALITATIVA:	Se realizaron diversos eventos, entre los que destacan: Festival de teatro para niños y no tan niños; el Festival Musical de Emiliana de Zubeldía e Inda, temporadas de teatro de la Academia de Arte Dramático, Festival de Danza El Fandango, Semana de la Música, galas de música y ópera en el marco del 80 Aniversario de la Unison, presentaciones finales de los talleres libres y exposiciones en galerías de arte, entre otros.							
PROSPECTIVA:								
FACTOR DE COMPARACIÓN:								



UNIVERSIDAD DE SONORA
FICHA TÉCNICA PARA SEGUIMIENTO Y
EVALUACIÓN DE INDICADORES DE PROYECTOS Y PROCESOS

NÚMERO Y NOMBRE DEL PROGRAMA:	18.1 Difusión cultural y artística							
NOMBRE DEL PROCESO:								
CLAVE PROGRAMÁTICA:	18.1.2							
UNIDAD RESPONSABLE:	Universidad de Sonora			UNIDAD EJECUTORA:	Dirección de Apoyo a la Vinculación y Difusión, Departamento de Bellas Artes y Vicerrectorías			
OBJETIVO DEL PROCESO:	Promover las diversas expresiones culturales y la apreciación de las distintas disciplinas artísticas, mediante el fortalecimiento de la organización y de la difusión de eventos y actividades artísticas y culturales en el interior y exterior de la Universidad, con el fin de consolidar la contribución institucional al desarrollo integral y humano de la comunidad universitaria y de la población sonorense en general.							
DATOS DEL INDICADOR								
NOMBRE DEL INDICADOR:	Número de eventos culturales realizados al año en espacios públicos de las localidades del estado.							
TIPO:	Estratégico							
RESULTADO ESPERADO:	Incrementar el número de eventos culturales realizados al año en espacios públicos de las localidades del estado.							
FÓRMULA CÁLCULO:	Sumatoria de eventos culturales realizados al año en espacios públicos de las localidades del estado.							
INTERPRETACIÓN:	Número de eventos culturales realizados al año en espacios públicos de las localidades del estado en los que participa la Institución.							
DIMENSIÓN DEL INDICADOR:	Eficacia			SENTIDO:	Ascendente			
VALOR:	Acumulable			FRECUENCIA MEDICIÓN:	Trimestral			
AVANCE DEL INDICADOR:				TRIMESTRE:	CUARTO DE 2022			
META ANUAL:	AVANCE DEL TRIMESTRE			AVANCE ACUMULADO			AVANCE RESPECTO DE LA META ANUAL	SEMÁFORO
	PROGRAMADO	ALCANZADO	%	PROGRAMADO	ALCANZADO	%		
20	5	15	300%	20	74	370%	370%	
EVALUACIÓN CUALITATIVA:	Se realizaron distintos eventos, entre los que destacan: Tres presentaciones de la pastorela "Se busca una estrella"; presentación Evento Rondalla del Desierto "Festival Avelino" en San Pedro de la Cueva; Presentación Evento "Vía Navideña 2022" en Molino de Camou; Presentación de Banda de Música y Rondalla Femenil en San Felipe de Jesús; Participación artística en el "Festival de la Tortilla Grande Sonorense"; y participación del Ballet de Danza Alia-Ca-Yeye y grupos musicales en la Comisaría Rosales, entre otros.							
PROSPECTIVA:								
FACTOR DE COMPARACIÓN:								



"El saber de mis hijos
hara mi grandeza"

UNIVERSIDAD DE SONORA
FICHA TÉCNICA PARA SEGUIMIENTO Y
EVALUACIÓN DE INDICADORES DE PROYECTOS Y PROCESOS

NÚMERO Y NOMBRE DEL PROGRAMA:	19.1 Promoción deportiva							
NOMBRE DEL PROCESO:								
CLAVE PROGRAMÁTICA:	19.1.1							
UNIDAD RESPONSABLE:	Universidad de Sonora			UNIDAD EJECUTORA:	Departamento de Ciencias del Deporte y la Actividad Física, Vicerrectoría Norte y Sur			
OBJETIVO DEL PROCESO:	Fortalecer la formación integral del estudiante y mejorar la calidad de vida de la comunidad universitaria y de la sociedad sonorense, promoviendo la activación física y el deporte de alto rendimiento con actividades que refuercen las relaciones de convivencia y el orgullo de ser búho.							
DATOS DEL INDICADOR								
NOMBRE DEL INDICADOR:	Número de actividades organizadas para la realización de la actividad física y deportiva al año.							
TIPO:	Estratégico							
RESULTADO ESPERADO:	Incrementar el número de actividades organizadas para la realización de la actividad física y deportiva al año.							
FÓRMULA CÁLCULO:	Sumatoria de actividades organizadas para la realización de la actividad física y deportiva al año.							
INTERPRETACIÓN:	Número de actividades organizadas para la realización de la actividad física y deportiva al año en la Institución.							
DIMENSIÓN DEL INDICADOR:	Eficacia			SENTIDO:	Ascendente			
VALOR:	Acumulable			FRECUENCIA MEDICIÓN:	Trimestral			
AVANCE DEL INDICADOR:				TRIMESTRE:	CUARTO DE 2022			
META ANUAL:	AVANCE DEL TRIMESTRE			AVANCE ACUMULADO			AVANCE RESPECTO DE LA META ANUAL	SEMÁFORO
	PROGRAMADO	ALCANZADO	%	PROGRAMADO	ALCANZADO	%		
10	2	18	900%	10	47	470%	470%	
EVALUACIÓN CUALITATIVA:	Se realizaron diversas actividades, entre las que figuran: Carrera del 80 Aniversario de la Universidad de Sonora; 9na. Copa Navideña de Voleibol 2022; Copa Búhos de Baloncesto Intramuros; participación de grupos representativos en la Ligas Municipales de basquetbol, beisbol, futbol soccer, softbol y Tae Kwon Do, entre otros.							
PROSPECTIVA:								
FACTOR DE COMPARACIÓN:								



"El saber de mis hijos
hará mi grandeza"

UNIVERSIDAD DE SONORA
FICHA TÉCNICA PARA SEGUIMIENTO Y
EVALUACIÓN DE INDICADORES DE PROYECTOS Y PROCESOS

NÚMERO Y NOMBRE DEL PROGRAMA:		20.1 Mejora de procesos administrativos							
NOMBRE DEL PROCESO:									
CLAVE PROGRAMÁTICA:		20.1.1							
UNIDAD RESPONSABLE:		Universidad de Sonora			UNIDAD EJECUTORA:		Secretarías Generales y Direcciones de la Administración Institucional		
OBJETIVO DEL PROCESO:		Mejorar la eficiencia y eficacia de la gestión institucional con la renovación y fortalecimiento de los procesos administrativos que conduzcan a un óptimo desarrollo de las funciones académicas de la Universidad.							
DATOS DEL INDICADOR									
NOMBRE DEL INDICADOR:		Número de procesos administrativos automatizados o simplificados al año.							
TIPO:		Gestión							
RESULTADO ESPERADO:		Incrementar el número de procesos administrativos automatizados o simplificados al año.							
FÓRMULA CÁLCULO:		Sumatoria de procesos administrativos automatizados o simplificados al año.							
INTERPRETACIÓN:		Número de procesos administrativos automatizados o simplificados al año en la Institución.							
DIMENSIÓN DEL INDICADOR:		Eficacia			SENTIDO:		Ascendente		
VALOR:		Acumulable			FRECUENCIA MEDICIÓN:		Trimestral		
AVANCE DEL INDICADOR:					TRIMESTRE:		CUARTO DE 2022		
META ANUAL:		AVANCE DEL TRIMESTRE			AVANCE ACUMULADO			AVANCE RESPECTO DE LA META ANUAL	SEMÁFORO
		PROGRAMADO	ALCANZADO	%	PROGRAMADO	ALCANZADO	%		
5		1	0	0%	5	1	20%	20%	
EVALUACIÓN CUALITATIVA:		Continúa la sección en la plataforma de Formación Administrativa a través de la cual el personal puede consultar y/o descargar sus constancias de participación o acreditación de los programas de capacitación.							
PROSPECTIVA:									
FACTOR DE COMPARACIÓN:									




UNIVERSIDAD DE SONORA
FICHA TÉCNICA PARA SEGUIMIENTO Y
EVALUACIÓN DE INDICADORES DE PROYECTOS Y PROCESOS

NÚMERO Y NOMBRE DEL PROGRAMA:		20.1 Mejora de procesos administrativos						
NOMBRE DEL PROCESO:								
CLAVE PROGRAMÁTICA:		20.1.2						
UNIDAD RESPONSABLE:	Universidad de Sonora	UNIDAD EJECUTORA:	Secretaría General Administrativa y Dependencias de la Administración Institucional					
OBJETIVO DEL PROCESO:	Mejorar la eficiencia y eficacia de la gestión institucional con la renovación y fortalecimiento de los procesos administrativos que conduzcan a un óptimo desarrollo de las funciones académicas de la Universidad.							
DATOS DEL INDICADOR								
NOMBRE DEL INDICADOR:	Número de programas de capacitación, actualización y/o superación del personal ofrecidos al año.							
TIPO:	Gestión							
RESULTADO ESPERADO:	Incrementar el número de programas de capacitación, actualización y/o superación del personal ofrecidos al año.							
FÓRMULA CÁLCULO:	Sumatoria de programas de capacitación, actualización y/o superación del personal ofrecidos al año.							
INTERPRETACIÓN:	Número de programas de capacitación, actualización y/o superación del personal de la Institución ofrecidos al año.							
DIMENSIÓN DEL INDICADOR:	Eficacia		SENTIDO:	Ascendente				
VALOR:	Acumulable		FRECUENCIA MEDICIÓN:	Trimestral				
AVANCE DEL INDICADOR:								
			TRIMESTRE:	CUARTO DE 2022				
META ANUAL:	AVANCE DEL TRIMESTRE			AVANCE ACUMULADO			AVANCE RESPECTO DE LA META ANUAL	SEMÁFORO
	PROGRAMADO	ALCANZADO	%	PROGRAMADO	ALCANZADO	%		
5	1	6	600%	5	51	1020%	1020%	
EVALUACIÓN CUALITATIVA:	En el periodo se ofrecieron los siguientes programas de capacitación, actualización y/o superación personal: Introducción a los Servicios Bibliotecarios de la Universidad de Sonora; Funciones y responsabilidades de las áreas de correspondencia y archivos de trámite; Formación de Brigadistas Multifuncionales de Protección Civil; Taller de primeros auxilios psicológicos y estratégicos de autocuidado; y Curso Primer respondiente en primeros auxilios y reanimación cardiopulmonar. Se inició el programa "Desarrollo de competencias para brindar los servicios de Biblioteca Digital" dirigido a personal que se desempeñara en las Salas de Auto Acceso del Sistema Institucional Bibliotecario, dicho curso finalizará el mes de diciembre de 2022.							
PROSPECTIVA:								
FACTOR DE COMPARACIÓN:								



UNIVERSIDAD DE SONORA
FICHA TÉCNICA PARA SEGUIMIENTO Y
EVALUACIÓN DE INDICADORES DE PROYECTOS Y PROCESOS

NÚMERO Y NOMBRE DEL PROGRAMA:		20.1 Mejora de procesos administrativos							
NOMBRE DEL PROCESO:									
CLAVE PROGRAMÁTICA:		20.1.3							
UNIDAD RESPONSABLE:		Universidad de Sonora			UNIDAD EJECUTORA:		Dirección de Infraestructura y Adquisiciones		
OBJETIVO DEL PROCESO:		Mejorar la eficiencia y eficacia de la gestión institucional con la renovación y fortalecimiento de los procesos administrativos que conduzcan a un óptimo desarrollo de las funciones académicas de la Universidad.							
DATOS DEL INDICADOR									
NOMBRE DEL INDICADOR:		Número de edificaciones atendidas, con al menos una acción contemplada en los planes y programas de conservación, al año.							
TIPO:		Gestión							
RESULTADO ESPERADO:		Incrementar el número de edificaciones atendidas, con al menos una acción contemplada en los planes y programas de conservación, al año.							
FÓRMULA CÁLCULO:		Sumatoria de edificaciones atendidas, con al menos una acción contemplada en los planes y programas de conservación, al año.							
INTERPRETACIÓN:		Número de edificaciones de la Institución atendidas, con al menos una acción contemplada en los planes y programas de conservación, al año.							
DIMENSIÓN DEL INDICADOR:		Eficacia			SENTIDO:		Ascendente		
VALOR:		Acumulable			FRECUENCIA MEDICIÓN:		Trimestral		
AVANCE DEL INDICADOR:									
AVANCE DEL INDICADOR:					TRIMESTRE:		CUARTO DE 2022		
META ANUAL:		AVANCE DEL TRIMESTRE			AVANCE ACUMULADO			AVANCE RESPECTO DE LA META ANUAL	SEMÁFORO
		PROGRAMADO	ALCANZADO	%	PROGRAMADO	ALCANZADO	%		
130		30	72	240%	130	277	213%	213%	
EVALUACIÓN CUALITATIVA:		En materia de conservación se logró consolidar la gestión de planes y programas de mantenimiento preventivo de edificios. Se atendieron 72 edificios a través de este mecanismo, de 30 que se tenían previstos como meta en el periodo. Se han atendido con el programa de pintura: HE-3R, HE-8C, HE-1A, HE-3W, HE-3N, HE-9Q3, así como los estacionamientos de Medicina, Maestría en Administración y DICTUS; entre otros.							
PROSPECTIVA:									
FACTOR DE COMPARACIÓN:									

		UNIVERSIDAD DE SONORA FICHA TÉCNICA PARA SEGUIMIENTO Y EVALUACIÓN DE INDICADORES DE PROYECTOS Y PROCESOS						
NÚMERO Y NOMBRE DEL PROGRAMA:	21.1 Gestión y uso de recursos financieros, humanos y materiales							
NOMBRE DEL PROCESO:								
CLAVE PROGRAMÁTICA:	21.1.1							
UNIDAD RESPONSABLE:	Universidad de Sonora		UNIDAD EJECUTORA:	Contraloría General				
OBJETIVO DEL PROCESO:	Desarrollar las estrategias necesarias para asegurar finanzas sanas llevando a cabo procesos administrativos eficientes, responsables, austeros y transparentes en el ejercicio del recurso público, que garanticen un ambiente de confianza en la sociedad y el fortalecimiento del proceso de gestión de recursos de distintas fuentes que generen las condiciones necesarias para el óptimo desarrollo de las funciones sustantivas y adjetivas de la Universidad.							
DATOS DEL INDICADOR								
NOMBRE DEL INDICADOR:	Porcentaje de observaciones recibidas y solventadas, derivadas de auditorías realizadas.							
TIPO:	Estratégico							
RESULTADO ESPERADO:	Incrementar el porcentaje de observaciones recibidas y solventadas, derivadas de auditorías realizadas.							
FÓRMULA CÁLCULO:	$(\text{Número de observaciones solventadas derivadas de auditorías realizadas} / \text{Número total de observaciones recibidas derivadas de auditorías realizadas}) * 100$.							
INTERPRETACIÓN:	Porcentaje de observaciones recibidas y solventadas, derivadas de auditorías realizadas a la Institución.							
DIMENSIÓN DEL INDICADOR:	Eficacia		SENTIDO:	Ascendente				
VALOR:	No acumulable		FRECUENCIA MEDICIÓN:	Trimestral				
AVANCE DEL INDICADOR:								
			TRIMESTRE:	CUARTO DE 2022				
META ANUAL:	AVANCE DEL TRIMESTRE			AVANCE ACUMULADO			AVANCE RESPECTO DE LA META ANUAL	SEMÁFORO
	PROGRAMADO	ALCANZADO	%	PROGRAMADO	ALCANZADO	%		
80%	80%	80%	100%	80%	80%	100%	100%	
EVALUACIÓN CUALITATIVA:	Fueron solventadas las observaciones y recomendaciones emitidas por el Instituto Superior de Auditoría y Fiscalización (ISAF), Auditoría Superior de la Federación (ASF), así como atención a las observaciones y recomendaciones de la auditoría practicada al ejercicio 2021 por el contador público independiente; cabe mencionar, que el porcentaje que se describe de cumplimiento, corresponde específicamente al porcentaje que los entes fiscalizadores han considerado como observaciones solventadas, sin embargo, la Universidad responde oportunamente el total de las observaciones emitidas, pero existen situaciones que en este momento no es posible solventar, debido a que en ocasiones corresponden a situaciones de flujo o a modificaciones en los procedimientos que se deben realizar y toman un plazo superior para su adecuación y modificación.							
PROSPECTIVA:								
FACTOR DE COMPARACIÓN:								

		UNIVERSIDAD DE SONORA FICHA TÉCNICA PARA SEGUIMIENTO Y EVALUACIÓN DE INDICADORES DE PROYECTOS Y PROCESOS						
NÚMERO Y NOMBRE DEL PROGRAMA:	21.1 Gestión y uso de recursos financieros, humanos y materiales							
NOMBRE DEL PROCESO:								
CLAVE PROGRAMÁTICA:	21.1.2							
UNIDAD RESPONSABLE:	Universidad de Sonora		UNIDAD EJECUTORA:	Contraloría General				
OBJETIVO DEL PROCESO:	Desarrollar las estrategias necesarias para asegurar finanzas sanas llevando a cabo procesos administrativos eficientes, responsables, austeros y transparentes en el ejercicio del recurso público, que garanticen un ambiente de confianza en la sociedad y el fortalecimiento del proceso de gestión de recursos de distintas fuentes que generen las condiciones necesarias para el óptimo desarrollo de las funciones sustantivas y adjetivas de la Universidad.							
DATOS DEL INDICADOR								
NOMBRE DEL INDICADOR:	Porcentaje de información financiera presentada conforme la Ley General de Contabilidad Gubernamental.							
TIPO:	Estratégico							
RESULTADO ESPERADO:	Incrementar el porcentaje de información financiera presentada conforme la Ley General de Contabilidad Gubernamental.							
FÓRMULA CÁLCULO:	(Número de respuestas de información financiera proporcionadas conforme a la Ley General de Contabilidad Gubernamental/ Número total de información solicitada conforme la Ley General de Contabilidad Gubernamental)*100							
INTERPRETACIÓN:	Porcentaje de información financiera presentada por la Institución conforme a la Ley General de Contabilidad Gubernamental.							
DIMENSIÓN DEL INDICADOR:	Eficacia		SENTIDO:	Ascendente				
VALOR:	No acumulable		FRECUENCIA MEDICIÓN:	Trimestral				
AVANCE DEL INDICADOR:								
			TRIMESTRE:	CUARTO DE 2022				
META ANUAL:	AVANCE DEL TRIMESTRE			AVANCE ACUMULADO			AVANCE RESPECTO DE LA META ANUAL	SEMÁFORO
	PROGRAMADO	ALCANZADO	%	PROGRAMADO	ALCANZADO	%		
70%	70%	60%	86%	70%	60%	86%	86%	
EVALUACIÓN CUALITATIVA:	La información correspondiente a disposiciones normativas emitidas por la Ley General de Contabilidad Gubernamental (LGCC) es cumplida y presentada a través de la cuenta pública trimestral y anual de cada ejercicio, así el correspondiente al segundo trimestre 2022, la cual se publica al cierre de cada trimestre a través de la página web de la Contraloría y transparencia. La Universidad ha cumplido con la preparación de la información que ha sido posible emitir de manera manual y electrónica, que a esta fecha, ha sido satisfactoria para la consolidación de información que realiza el Gobierno del Estado, estando pendiente de emitir información a través de un software que permita producir información en tiempo real y cumplir con los momentos contables de información financiera presupuestal y contable. Cabe mencionar que el porcentaje que actualmente se está considerando corresponde al porcentaje valorado por los entes fiscalizadores, toda vez que el software representa aproximadamente el 50% para la valoración del cumplimiento, ya que se establece tácitamente que sea implementado en los artículos de la LGCC. Esto debido a la última calificación emitida por el ISAF derivado del resumen de las auditorías.							
PROSPECTIVA:								
FACTOR DE COMPARACIÓN:								




UNIVERSIDAD DE SONORA
FICHA TÉCNICA PARA SEGUIMIENTO Y
EVALUACIÓN DE INDICADORES DE PROYECTOS Y PROCESOS

NÚMERO Y NOMBRE DEL PROGRAMA:	21.1 Gestión y uso de recursos financieros, humanos y materiales							
NOMBRE DEL PROCESO:								
CLAVE PROGRAMÁTICA:	21.1.3							
UNIDAD RESPONSABLE:	Universidad de Sonora			UNIDAD EJECUTORA:	Tesorería General			
OBJETIVO DEL PROCESO:	Desarrollar las estrategias necesarias para asegurar finanzas sanas llevando a cabo procesos administrativos eficientes, responsables, austeros y transparentes en el ejercicio del recurso público, que garanticen un ambiente de confianza en la sociedad y el fortalecimiento del proceso de gestión de recursos de distintas fuentes que generen las condiciones necesarias para el óptimo desarrollo de las funciones sustantivas y adjetivas de la Universidad.							
DATOS DEL INDICADOR								
NOMBRE DEL INDICADOR:	Porcentaje de crecimiento real de recursos propios respecto al año anterior.							
TIPO:	Estratégico							
RESULTADO ESPERADO:	Incrementar el porcentaje de crecimiento real de recursos propios respecto al año anterior.							
FÓRMULA CÁLCULO:	[(Monto de recursos propios reales en el año/ Monto total de recursos propios reales al año anterior) -1]*100							
INTERPRETACIÓN:	Porcentaje de crecimiento real de recursos propios respecto al año anterior.							
DIMENSIÓN DEL INDICADOR:	Economía			SENTIDO:	Ascendente			
VALOR:	No acumulable			FRECUENCIA MEDICIÓN:	Trimestral			
AVANCE DEL INDICADOR:				TRIMESTRE:	CUARTO DE 2022			
META ANUAL:	AVANCE DEL TRIMESTRE			AVANCE ACUMULADO			AVANCE RESPECTO DE LA META ANUAL	SEMÁFORO
	PROGRAMADO	ALCANZADO	%	PROGRAMADO	ALCANZADO	%		
2%	2%	4.11%	206%	2%	4.11%	206%	206%	
EVALUACIÓN CUALITATIVA:	El incremento real anual fue del 4.11% al pasar de \$268,130 a \$279,151 miles de pesos. En el cuarto trimestre de 2022 se originó un decremento motivado por la recaudación de los ingresos por proyectos CONACyT, asimismo de Proyectos Varios, que tiene que ver con la calendarización de recursos conforme a la presentación de los informes técnicos y financieros de los mismos, asimismo por el registro de los ingresos del 125 sorteo unison realizado en fecha 9 de diciembre de 2022, cuyo cierre se efectúa los primeros días del año 2023 al igual que los ingresos por la recuperación de boletos vendidos; el cual pasó de \$51,010 a \$44,172 miles de pesos.							
PROSPECTIVA:								
FACTOR DE COMPARACIÓN:								



UNIVERSIDAD DE SONORA
FICHA TÉCNICA PARA SEGUIMIENTO Y
EVALUACIÓN DE INDICADORES DE PROYECTOS Y PROCESOS

NÚMERO Y NOMBRE DEL PROGRAMA:	22.1 Gobernabilidad universitaria							
NOMBRE DEL PROCESO:								
CLAVE PROGRAMÁTICA:	22.1.1							
UNIDAD RESPONSABLE:	Universidad de Sonora			UNIDAD EJECUTORA:	Dirección de Comunicación			
OBJETIVO DEL PROCESO:	Reorganizar y fomentar la vida colegiada, precisando y actualizando la normatividad interna acorde a los nuevos requerimientos del entorno, así como fortalecer los canales de comunicación interna y externa, de manera que se constituyan en una base para alcanzar los objetivos institucionales en un ambiente de armonía y estabilidad.							
DATOS DEL INDICADOR								
NOMBRE DEL INDICADOR:	Porcentaje de material comunicativo generado y publicado en los medios universitarios respecto al total de eventos institucionales realizados.							
TIPO:	Estratégico							
RESULTADO ESPERADO:	Incrementar el porcentaje de material comunicativo generado y publicado en los medios universitarios respecto al total de eventos institucionales realizados.							
FÓRMULA CÁLCULO:	(Número de documentos de material comunicativos generado y publicado en medios universitarios de eventos institucionales / Número total de eventos institucionales realizados)*100							
INTERPRETACIÓN:	Porcentaje de material comunicativo generado y publicado en los medios universitarios respecto al total de eventos institucionales realizados.							
DIMENSIÓN DEL INDICADOR:	Eficacia			SENTIDO:	Ascendente			
VALOR:	No acumulable			FRECUENCIA MEDICIÓN:	Trimestral			
AVANCE DEL INDICADOR:				TRIMESTRE:	CUARTO DE 2022			
META ANUAL:	AVANCE DEL TRIMESTRE			AVANCE ACUMULADO			AVANCE RESPECTO DE LA META ANUAL	SEMÁFORO
	PROGRAMADO	ALCANZADO	%	PROGRAMADO	ALCANZADO	%		
80%	80%	79.86%	100%	80%	79.86%	100%	100%	
EVALUACIÓN CUALITATIVA:	Durante el cuarto trimestre de 2022 se realizaron 919 actividades a través de las diversas dependencias académicas y administrativas de la institución. De las 919 actividades contabilizadas durante el periodo, se les dio cobertura a 734 y se difundieron en los diferentes medios institucionales (portal, gaceta, redes sociales, radio universitaria y prensa local). Esta cifra arroja el 79.86% de cobertura de eventos.							
PROSPECTIVA:								
FACTOR DE COMPARACIÓN:								

 UNIVERSIDAD DE SONORA FICHA TÉCNICA PARA SEGUIMIENTO Y EVALUACIÓN DE INDICADORES DE PROYECTOS Y PROCESOS										
NÚMERO Y NOMBRE DEL PROGRAMA: 22.1 Gobernabilidad universitaria										
NOMBRE DEL PROCESO:										
CLAVE PROGRAMÁTICA: 22.1.2										
UNIDAD RESPONSABLE:			Universidad de Sonora			UNIDAD EJECUTORA:			Secretarías Generales y Abogado General	
OBJETIVO DEL PROCESO:			Reorganizar y fomentar la vida colegiada, precisando y actualizando la normatividad interna acorde a los nuevos requerimientos del entorno, así como fortalecer los canales de comunicación interna y externa, de manera que se constituyan en una base para alcanzar los objetivos institucionales en un ambiente de armonía y estabilidad.							
DATOS DEL INDICADOR										
NOMBRE DEL INDICADOR:			Número de documentos normativos creados o reformados al año.							
TIPO:			Estratégico							
RESULTADO ESPERADO:			Incrementar el número de documentos normativos creados o reformados al año.							
FÓRMULA CÁLCULO:			Sumatoria de documentos normativos creados o reformados al año.							
INTERPRETACIÓN:			Número de documentos normativos creados o reformados al año en la Institución.							
DIMENSIÓN DEL INDICADOR:			Eficacia			SENTIDO:			Ascendente	
VALOR:			Acumulable			FRECUENCIA MEDICIÓN:			Trimestral	
AVANCE DEL INDICADOR:										
						TRIMESTRE:			CUARTO DE 2022	
META ANUAL:			AVANCE DEL TRIMESTRE			AVANCE ACUMULADO			AVANCE RESPECTO DE LA META ANUAL	SEMÁFORO
			PROGRAMADO	ALCANZADO	%	PROGRAMADO	ALCANZADO	%		
7			2	4	200%	7	5	71%	71%	
EVALUACIÓN CUALITATIVA:			En el cuarto trimestre de 2022 el Colegio Académico aprobó la modificación de la fracción III del artículo 23 del Reglamento del Programa de Estímulos al Desempeño del Personal Docente; la modificación al artículo 68 del Reglamento de Estudios de Posgrado; la reforma al Reglamento de Academias; y la modificación a los Lineamientos para el Componente Curricular del Modelo Educativo de la Universidad de Sonora.							
PROSPECTIVA:										
FACTOR DE COMPARACIÓN:										