 UNIVERSIDAD DE SONORA FICHA TÉCNICA PARA SEGUIMIENTO Y EVALUACIÓN DE INDICADORES DE PROYECTOS Y PROCESOS								
NÚMERO Y NOMBRE DEL PROGRAMA:	1.1 Identidad universitaria y reconocimiento social							
NOMBRE DEL PROCESO:								
CLAVE PROGRAMÁTICA:	1.1.1							
UNIDAD RESPONSABLE:	Universidad de Sonora							
UNIDAD EJECUTORA:	Dirección de Apoyo a Programas Institucionales y Dirección de Comunicación							
OBJETIVO DEL PROCESO:	Reforzar el sentido de pertenencia de la comunidad universitaria fomentando la apropiación de los valores institucionales y la consolidación del carácter único universitario que otorga identidad, para favorecer la formación de profesionales conscientes de sus responsabilidades ciudadanas que incidan en la recomposición de la estructura social.							
DATOS DEL INDICADOR								
NOMBRE DEL INDICADOR:	Número de actividades institucionales al año que promueven la identidad universitaria.							
TIPO:	Gestión							
RESULTADO ESPERADO:	Aumentar el número de actividades institucionales al año que promueven la identidad universitaria.							
FÓRMULA CÁLCULO:	Sumatoria de actividades que promueven la identidad universitaria.							
INTERPRETACIÓN:	Actividades institucionales al año que promueven la identidad universitaria.							
DIMENSIÓN DEL INDICADOR:	Eficacia							
VALOR:	Acumulable							
SENTIDO:	Ascendente							
FRECUENCIA MEDICIÓN:	Trimestral							
AVANCE DEL INDICADOR:	TRIMESTRE: CUARTO DE 2023							
META ANUAL:	AVANCE DEL TRIMESTRE			AVANCE ACUMULADO			AVANCE RESPECTO DE LA META ANUAL	SEMÁFORO
	PROGRAMADO	ALCANZADO	%	PROGRAMADO	ALCANZADO	%		
19	4	6	150%	19	28	147%	147%	
EVALUACIÓN CUALITATIVA:	En el cuarto trimestre de 2023 se realizaron las siguientes actividades: el Manual de Identidad Universitaria ya fue publicado; se continúa con el rediseño del sitio web https://alumnos.unison.mx ; se continúa con la quinta etapa de toma de fotografía oficial para la actualización de los directorios del sitio Web; se dio por concluido la primera etapa de las grabaciones del segmento Todos Somos Unison y se cambió la dinámica para la elección de perfiles, en esta ocasión se invitó a las y los responsables de las áreas para que nos indicaran los posibles perfiles; se diseñó la imagen del aniversario 81 de la Universidad de Sonora; se realizó la producción de audiovisual para la presentación de la mascota oficial de la Institución.							
PROSPECTIVA:								
FACTOR DE COMPARACIÓN:								



UNIVERSIDAD DE SONORA
FICHA TÉCNICA PARA SEGUIMIENTO Y
EVALUACIÓN DE INDICADORES DE PROYECTOS Y PROCESOS

NÚMERO Y NOMBRE DEL PROGRAMA:	2.1 Universidad sustentable							
NOMBRE DEL PROCESO:								
CLAVE PROGRAMÁTICA:	2.1.1							
UNIDAD RESPONSABLE:	Universidad de Sonora			UNIDAD EJECUTORA:	Dirección de Apoyo a Programas Institucionales, Dirección de Infraestructura y Adquisiciones, Divisiones y Departamentos			
OBJETIVO DEL PROCESO:	Dar continuidad a la tarea de convertir a la Universidad de Sonora en una universidad sustentable que colabore institucionalmente en la misión de cuidar y preservar el medioambiente como condición necesaria para la prevalencia de la especie humana, y así incidir en la creación de sociedades resilientes.							
DATOS DEL INDICADOR								
NOMBRE DEL INDICADOR:	Porcentaje de reducción anual en el consumo de energía eléctrica por metro cuadrado de construcción.							
TIPO:	Estratégico							
RESULTADO ESPERADO:	Disminuir el consumo de energía eléctrica por metro cuadrado de construcción.							
FÓRMULA CÁLCULO:	[(Número de kw consumidos por metro cuadrado de construcción en el año/Número de kw consumidos de energía eléctrica en el año anterior)-1]*100.							
INTERPRETACIÓN:	Reducción anual en el consumo de energía eléctrica por metro cuadrado de construcción comparada con el periodo anterior.							
DIMENSIÓN DEL INDICADOR:	Eficiencia			SENTIDO:	Descendente			
VALOR:	No acumulable			FRECUENCIA MEDICIÓN:	Trimestral			
AVANCE DEL INDICADOR:				TRIMESTRE:	CUARTO DE 2023			
META ANUAL:	AVANCE DEL TRIMESTRE			AVANCE ACUMULADO			AVANCE RESPECTO DE LA META ANUAL	SEMÁFORO
	PROGRAMADO	ALCANZADO	%	PROGRAMADO	ALCANZADO	%		
2%	2%	10.84%	542%	2%	10.84%	542%	542%	
EVALUACIÓN CUALITATIVA:	Para este cuarto trimestre se reporta el periodo comprendido de enero - noviembre del presente, a la fecha de corte no se contaba con la información disponible del mes de diciembre; en comparación con el mismo periodo del año de referencia (2019), mismo donde se contaba con clases presenciales, el indicador de consumo de energía presenta una reducción del -10.84% que manifiesta un consumo unitario con una variación del -7.77 kWh/m2 pasando de 71.65 kWh/m2 a 63.88 kWh/m2. La Dirección de Infraestructura y Adquisiciones ha mantenido acciones como la adquisición de luminarias de bajo consumo, la sustitución y mantenimiento de equipos de aire acondicionado, así como las medidas de control en el encendido de equipos para la optimización de recursos.							
PROSPECTIVA:								
FACTOR DE COMPARACIÓN:								



UNIVERSIDAD DE SONORA
FICHA TÉCNICA PARA SEGUIMIENTO Y
EVALUACIÓN DE INDICADORES DE PROYECTOS Y PROCESOS

NÚMERO Y NOMBRE DEL PROGRAMA:		2.1 Universidad sustentable						
NOMBRE DEL PROCESO:								
CLAVE PROGRAMÁTICA:		2.1.2						
UNIDAD RESPONSABLE:	Universidad de Sonora	UNIDAD EJECUTORA:	Dirección de Apoyo a Programas Institucionales y Dirección de Infraestructura y Adquisiciones					
OBJETIVO DEL PROCESO:	Dar continuidad a la tarea de convertir a la Universidad de Sonora en una universidad sustentable que colabore institucionalmente en la misión de cuidar y preservar el medioambiente como condición necesaria para la prevalencia de la especie humana, y así incidir en la creación de sociedades resilientes.							
DATOS DEL INDICADOR								
NOMBRE DEL INDICADOR:	Cantidad de energía eléctrica autogenerada en kW al año.							
TIPO:	Estratégico							
RESULTADO ESPERADO:	Incrementar la cantidad de energía eléctrica autogenerada en kW al año.							
FÓRMULA CÁLCULO:	Número total de kW de energía eléctrica autogenerada al año.							
INTERPRETACIÓN:	Cantidad de energía eléctrica autogenerada en kW al año en la Institución.							
DIMENSIÓN DEL INDICADOR:	Eficacia			SENTIDO:	Ascendente			
VALOR:	No acumulable			FRECUENCIA MEDICIÓN:	Trimestral			
AVANCE DEL INDICADOR:								
				TRIMESTRE:		CUARTO DE 2023		
META ANUAL:	AVANCE DEL TRIMESTRE			AVANCE ACUMULADO			AVANCE RESPECTO DE LA META ANUAL	SEMÁFORO
	PROGRAMADO	ALCANZADO	%	PROGRAMADO	ALCANZADO	%		
465	465	708	152%	465	708	152%	152%	
EVALUACIÓN CUALITATIVA:	En materia de autogeneración de energía se encuentran trabajando los Laboratorios de Energías Renovables el primero en el estacionamiento del Gimnasio Universitario con una capacidad instalada de 465 kWh y el segundo la Central Eléctrica de campus Cajeme con una capacidad instalada de 243 kWh, con lo que se mantiene una generación institucional total de 708 kWh.							
PROSPECTIVA:								
FACTOR DE COMPARACIÓN:								



UNIVERSIDAD DE SONORA
FICHA TÉCNICA PARA SEGUIMIENTO Y
EVALUACIÓN DE INDICADORES DE PROYECTOS Y PROCESOS

NÚMERO Y NOMBRE DEL PROGRAMA:		2.1 Universidad sustentable						
NOMBRE DEL PROCESO:								
CLAVE PROGRAMÁTICA:		2.1.3						
UNIDAD RESPONSABLE:	Universidad de Sonora			UNIDAD EJECUTORA:	Dirección de Apoyo a Programas Institucionales, Dirección de Infraestructura y Adquisiciones, Divisiones y Departamentos			
OBJETIVO DEL PROCESO:	Dar continuidad a la tarea de convertir a la Universidad de Sonora en una universidad sustentable que colabore institucionalmente en la misión de cuidar y preservar el medioambiente como condición necesaria para la prevalencia de la especie humana, y así incidir en la creación de sociedades resilientes.							
DATOS DEL INDICADOR								
NOMBRE DEL INDICADOR:	Número de acciones realizadas al año que apoyen el desarrollo sustentable.							
TIPO:	Estratégico							
RESULTADO ESPERADO:	Incrementar el número de acciones realizadas al año que apoyen el desarrollo sustentable.							
FÓRMULA CÁLCULO:	Sumatoria de acciones al año que apoyen el desarrollo sustentable.							
INTERPRETACIÓN:	Acciones realizadas al año en la Institución que apoyen el desarrollo sustentable.							
DIMENSIÓN DEL INDICADOR:	Eficacia			SENTIDO:	Ascendente			
VALOR:	Acumulable			FRECUENCIA MEDICIÓN:	Trimestral			
AVANCE DEL INDICADOR:				TRIMESTRE:	CUARTO DE 2023			
META ANUAL:	AVANCE DEL TRIMESTRE			AVANCE ACUMULADO			AVANCE RESPECTO DE LA META ANUAL	SEMÁFORO
	PROGRAMADO	ALCANZADO	%	PROGRAMADO	ALCANZADO	%		
18	3	8	267%	18	41	228%	228%	
EVALUACIÓN CUALITATIVA:	En el cuarto trimestre de 2023 se realizaron 8 acciones en apoyo al desarrollo sustentable, se destacan las siguientes: Jornada de reciclaje del semestre 2023-2; se continúa con el desarrollo del proyecto Espacios Libres de Humo de Tabaco en la Universidad de Sonora; se concluye con el análisis técnico del proceso de gestión de los residuos peligrosos, así como de los residuos biológico-infecciosos generados, en los laboratorios y talleres académicos y de investigación, para la creación de una plataforma digital para la gestión de los residuos peligrosos; se realizaron de forma híbrida las charlas educativas sobre Legislación Ambiental.							
PROSPECTIVA:								
FACTOR DE COMPARACIÓN:								



UNIVERSIDAD DE SONORA
FICHA TÉCNICA PARA SEGUIMIENTO Y
EVALUACIÓN DE INDICADORES DE PROYECTOS Y PROCESOS

NÚMERO Y NOMBRE DEL PROGRAMA:		3.1 Universidad equitativa, inclusiva y libre de violencia de género						
NOMBRE DEL PROCESO:								
CLAVE PROGRAMÁTICA:		3.1.1						
UNIDAD RESPONSABLE:	Universidad de Sonora	UNIDAD EJECUTORA:	Dirección de Apoyo a Estudiantes, Dirección de Apoyo a Programas Institucionales, Divisiones y Departamentos					
OBJETIVO DEL PROCESO:	Desarrollar las funciones sustantivas y adjetivas de la Institución con base en los principios de inclusión y de equidad, incorporando la perspectiva de género en cada una de ellas para promover relaciones igualitarias entre hombres y mujeres que permitan construir un espacio educativo incluyente, sin discriminación y libre de violencia; garante del pleno respeto a los derechos humanos de la comunidad universitaria como condición necesaria para acercar la Universidad a poblaciones vulnerables y lograr igualdad de oportunidades para todas las personas.							
DATOS DEL INDICADOR								
NOMBRE DEL INDICADOR:	Porcentaje de estudiantes con discapacidad que reciben apoyo académico y/o económico al año.							
TIPO:	Estratégico							
RESULTADO ESPERADO:	Incrementar el porcentaje de estudiantes con discapacidad que reciben apoyo académico y/o económico al año.							
FÓRMULA CÁLCULO:	(Número de estudiantes con discapacidad que reciben apoyo académico y/o económico al año/Número total de estudiantes con discapacidad)*100							
INTERPRETACIÓN:	Porcentaje de estudiantes con discapacidad de la Institución que reciben apoyo académico y/o económico al año.							
DIMENSIÓN DEL INDICADOR:	Eficacia		SENTIDO:	Ascendente				
VALOR:	No acumulable		FRECUENCIA MEDICIÓN:	Trimestral				
AVANCE DEL INDICADOR:			TRIMESTRE:	CUARTO DE 2023				
META ANUAL:	AVANCE DEL TRIMESTRE			AVANCE ACUMULADO			AVANCE RESPECTO DE LA META ANUAL	SEMÁFORO
	PROGRAMADO	ALCANZADO	%	PROGRAMADO	ALCANZADO	%		
20%	20%	43.78%	219%	20%	43.78%	219%	219%	
EVALUACIÓN CUALITATIVA:	En atención a estudiantes con discapacidad se realizó lo siguiente: seguimiento y culminación del Curso de Inglés inclusivo para los estudiantes con discapacidad; seguimiento y culminación del Taller de Pintura; inicio del Curso de Lengua de Señas Mexicana; jornada de Evaluación con sistema VALPAR para la inclusión laboral de las personas con discapacidad a través del Centro de Rehabilitación y Educación Especial; y atención y seguimiento en las instalaciones del Área de Apoyo a la Educación Inclusiva: vía correo electrónico, llamadas telefónicas y presencialmente.							
PROSPECTIVA:								
FACTOR DE COMPARACIÓN:								

 UNIVERSIDAD DE SONORA FICHA TÉCNICA PARA SEGUIMIENTO Y EVALUACIÓN DE INDICADORES DE PROYECTOS Y PROCESOS				
NÚMERO Y NOMBRE DEL PROGRAMA:	3.1 Universidad equitativa, inclusiva y libre de violencia de género			
NOMBRE DEL PROCESO:				
CLAVE PROGRAMÁTICA:	3.1.2			
UNIDAD RESPONSABLE:	Universidad de Sonora			
UNIDAD EJECUTORA:	Dirección de Apoyo a Estudiantes, Dirección de Apoyo a Programas Institucionales, Divisiones y Departamentos			
OBJETIVO DEL PROCESO:	Desarrollar las funciones sustantivas y adjetivas de la Institución con base en los principios de inclusión y de equidad, incorporando la perspectiva de género en cada una de ellas para promover relaciones igualitarias entre hombres y mujeres que permitan construir un espacio educativo incluyente, sin discriminación y libre de violencia; garante del pleno respeto a los derechos humanos de la comunidad universitaria como condición necesaria para acercar la Universidad a poblaciones vulnerables y lograr igualdad de oportunidades para todas las personas.			
DATOS DEL INDICADOR				
NOMBRE DEL INDICADOR:	Porcentaje de estudiantes de pueblos originarios y comunidades indígenas que reciben apoyo académico y/o económico al año.			
TIPO:	Estratégico			
RESULTADO ESPERADO:	Incrementar el porcentaje de estudiantes de pueblos originarios y comunidades indígenas que reciben apoyo académico y/o económico al año.			
FÓRMULA CÁLCULO:	(Número de estudiantes de pueblos originarios y comunidades indígenas que reciben apoyo académico y/o económico al año/Número total de estudiantes de pueblos originarios y comunidades indígenas)*100			
INTERPRETACIÓN:	Porcentaje de estudiantes de pueblos originarios y comunidades indígenas de la Institución que reciben apoyo académico y/o económico al año.			
DIMENSIÓN DEL INDICADOR:	Eficacia			
VALOR:	No acumulable			
SENTIDO:	Ascendente			
FRECUENCIA MEDICIÓN:	Trimestral			
AVANCE DEL INDICADOR:	TRIMESTRE: CUARTO DE 2023			
META ANUAL:	AVANCE DEL TRIMESTRE	AVANCE ACUMULADO	AVANCE RESPECTO DE LA META ANUAL	SEMÁFORO
	PROGRAMADO ALCANZADO %	PROGRAMADO ALCANZADO %		
30%	30% 42.33% 141%	30% 42.33% 141%	141%	
EVALUACIÓN CUALITATIVA:	En el cuarto trimestre de 2023 se realizaron diversas actividades en apoyo a estudiantes de pueblos originarios y comunidades indígenas, se destacan: Culminación del Diplomado en Derechos Humanos de los Pueblos Indígenas; Participación en Feria Internacional Cultural Internacional 26 de Lenguas Extranjeras; Participación en Encuentro de Inclusión de la Universidad de Sonora con número musical y charla: La Interculturalidad de las Comunidades Indígenas dentro del Proceso Formativo en la Educación Superior; y Recolección de información para el Libro Herencia Cultural en Letras e Imágenes.			
PROSPECTIVA:				
FACTOR DE COMPARACIÓN:				



"El saber de mis hijos
hacia mi grandeza"


UNIVERSIDAD DE SONORA
FICHA TÉCNICA PARA SEGUIMIENTO Y
EVALUACIÓN DE INDICADORES DE PROYECTOS Y PROCESOS

NÚMERO Y NOMBRE DEL PROGRAMA:	3.1 Universidad equitativa, inclusiva y libre de violencia de género							
NOMBRE DEL PROCESO:								
CLAVE PROGRAMÁTICA:	3.1.3							
UNIDAD RESPONSABLE:	Universidad de Sonora			UNIDAD EJECUTORA:	Dirección de Apoyo a Programas Institucionales, Dirección de Infraestructura y Adquisiciones, Divisiones y Departamentos			
OBJETIVO DEL PROCESO:	Desarrollar las funciones sustantivas y adjetivas de la Institución con base en los principios de inclusión y de equidad, incorporando la perspectiva de género en cada una de ellas para promover relaciones igualitarias entre hombres y mujeres que permitan construir un espacio educativo incluyente, sin discriminación y libre de violencia; garante del pleno respeto a los derechos humanos de la comunidad universitaria como condición necesaria para acercar la Universidad a poblaciones vulnerables y lograr igualdad de oportunidades para todas las personas.							
DATOS DEL INDICADOR								
NOMBRE DEL INDICADOR:	Número de nuevas intervenciones en la infraestructura para accesibilidad al año.							
TIPO:	Gestión							
RESULTADO ESPERADO:	Incrementar el número de nuevas intervenciones en la infraestructura para accesibilidad al año.							
FÓRMULA CÁLCULO:	Sumatoria de nuevas intervenciones en la infraestructura para accesibilidad al año.							
INTERPRETACIÓN:	Número de nuevas intervenciones en la infraestructura para accesibilidad en la Institución al año.							
DIMENSIÓN DEL INDICADOR:	Eficacia			SENTIDO:	Ascendente			
VALOR:	Acumulable			FRECUENCIA MEDICIÓN:	Trimestral			
AVANCE DEL INDICADOR:				TRIMESTRE:	CUARTO DE 2023			
META ANUAL:	AVANCE DEL TRIMESTRE			AVANCE ACUMULADO			AVANCE RESPECTO DE LA META ANUAL	SEMÁFORO
	PROGRAMADO	ALCANZADO	%	PROGRAMADO	ALCANZADO	%		
3	1	1	100%	3	4	133%	133%	
EVALUACIÓN CUALITATIVA:	En materia de obras se contemplan en el desarrollo de los proyectos las mejoras para la accesibilidad, así como la normatividad vigente aplicable. Se destaca para el cuarto trimestre la contratación del sistema para facilitar la movilidad vertical en el Edificio 91, para el Departamento de Psicología y Ciencias de la Comunicación, suministro e instalación de elevador.							
PROSPECTIVA:								
FACTOR DE COMPARACIÓN:								



UNIVERSIDAD DE SONORA
FICHA TÉCNICA PARA SEGUIMIENTO Y
EVALUACIÓN DE INDICADORES DE PROYECTOS Y PROCESOS

NÚMERO Y NOMBRE DEL PROGRAMA:		4.1 Universidad segura y saludable						
NOMBRE DEL PROCESO:								
CLAVE PROGRAMÁTICA:		4.1.1						
UNIDAD RESPONSABLE:	Universidad de Sonora	UNIDAD EJECUTORA:	Dirección de Apoyo a Estudiantes, Dirección de Apoyo a Programas Institucionales, Divisiones y Departamentos					
OBJETIVO DEL PROCESO:	Contribuir en la formación de individuos integralmente sanos, con hábitos positivos en beneficio a la salud, que trasciendan en todas las esferas de la vida mediante el apoyo a la mejora de la salud y la promoción de estilos de vida saludable en la comunidad. Además de asegurar la integridad física y patrimonial al interior de la Institución.							
DATOS DEL INDICADOR								
NOMBRE DEL INDICADOR:	Número de eventos realizados al año con temáticas de promoción y cuidado de la salud física y emocional.							
TIPO:	Estratégico							
RESULTADO ESPERADO:	Incrementar el número de eventos realizados al año con temáticas de promoción y cuidado de la salud física y emocional.							
FÓRMULA CÁLCULO:	Sumatoria de eventos realizados al año con temáticas de promoción y cuidado de la salud física y emocional.							
INTERPRETACIÓN:	Número de eventos realizados al año en la Institución con temáticas de promoción y cuidado de la salud física y emocional.							
DIMENSIÓN DEL INDICADOR:	Eficacia			SENTIDO:	Ascendente			
VALOR:	Acumulable			FRECUENCIA MEDICIÓN:	Trimestral			
AVANCE DEL INDICADOR:				TRIMESTRE:	CUARTO DE 2023			
META ANUAL:	AVANCE DEL TRIMESTRE			AVANCE ACUMULADO			AVANCE RESPECTO DE LA META ANUAL	SEMÁFORO
	PROGRAMADO	ALCANZADO	%	PROGRAMADO	ALCANZADO	%		
	50	5	45	900%	50	163	326%	326%
EVALUACIÓN CUALITATIVA:	En el cuarto trimestre de 2023 se realizaron diferentes servicios en promoción al cuidado de la salud de la comunidad universitaria a través de los Módulos itinerantes de Salud, que se realizan en los diferentes programas de estudio; coordinados con diferentes departamentos de la Universidad de Sonora, además de Instituciones de salud del sector público y privado.							
PROSPECTIVA:								
FACTOR DE COMPARACIÓN:								

 UNIVERSIDAD DE SONORA FICHA TÉCNICA PARA SEGUIMIENTO Y EVALUACIÓN DE INDICADORES DE PROYECTOS Y PROCESOS										
NÚMERO Y NOMBRE DEL PROGRAMA: 4.1 Universidad segura y saludable										
NOMBRE DEL PROCESO:										
CLAVE PROGRAMÁTICA: 4.1.2										
UNIDAD RESPONSABLE:			Universidad de Sonora			UNIDAD EJECUTORA:			Secretaría General Administrativa, Dirección de Apoyo a Programas Institucionales, Dirección de Infraestructura y Adquisiciones, Divisiones y Departamentos	
OBJETIVO DEL PROCESO:			Contribuir en la formación de individuos integralmente sanos, con hábitos positivos en beneficio a la salud, que trasciendan en todas las esferas de la vida mediante el apoyo a la mejora de la salud y la promoción de estilos de vida saludable en la comunidad. Además de asegurar la integridad física y patrimonial al interior de la Institución.							
DATOS DEL INDICADOR										
NOMBRE DEL INDICADOR:			Total de programas internos de protección civil.							
TIPO:			Gestión							
RESULTADO ESPERADO:			Incrementar el número total de programas internos de protección civil.							
FÓRMULA CÁLCULO:			Sumatoria de departamentos o dependencias que tienen establecido un programa interno de protección civil.							
INTERPRETACIÓN:			Número total de programas internos de protección civil en la Institución.							
DIMENSIÓN DEL INDICADOR:			Eficacia			SENTIDO:			Ascendente	
VALOR:			No acumulable			FRECUENCIA MEDICIÓN:			Trimestral	
AVANCE DEL INDICADOR:						TRIMESTRE:			CUARTO DE 2023	
META ANUAL:			AVANCE DEL TRIMESTRE			AVANCE ACUMULADO			AVANCE RESPECTO DE LA META ANUAL	SEMÁFORO
			PROGRAMADO	ALCANZADO	%	PROGRAMADO	ALCANZADO	%		
25			25	20	80%	25	20	80%	80%	
EVALUACIÓN CUALITATIVA:			La Institución cuenta con 20 programas internos de protección civil. Se continua con el proceso de generación y/o actualización de los Programas Internos de Protección Civil de los Departamento de la Facultad Interdisciplinaria de Humanidades y Artes. Continúa la actualización del Programa Interno de Protección Civil del Departamento de Ciencias de la Salud del campus Cajeme y del Departamento de Ciencias Químico Biológicas del campus Hermosillo.							
PROSPECTIVA:										
FACTOR DE COMPARACIÓN:										

 UNIVERSIDAD DE SONORA FICHA TÉCNICA PARA SEGUIMIENTO Y EVALUACIÓN DE INDICADORES DE PROYECTOS Y PROCESOS								
NÚMERO Y NOMBRE DEL PROGRAMA:	5.1 Universidad digital							
NOMBRE DEL PROCESO:								
CLAVE PROGRAMÁTICA:	5.1.1							
UNIDAD RESPONSABLE:	Universidad de Sonora							
UNIDAD EJECUTORA:	Dirección de Apoyo a Programas Institucionales y Dirección de Tecnologías de la Información							
OBJETIVO DEL PROCESO:	Garantizar y proveer a la comunidad universitaria los servicios digitales que aseguren el desempeño óptimo de sus funciones, ofreciendo plataformas de comunicación y enlace que faciliten la educación abierta y a distancia; simplifiquen los procesos y servicios escolares y administrativos y agilicen todo tipo de trámite por medio de sistemas inteligentes y el uso eficiente de la infraestructura y los recursos tecnológicos con que cuenta la Universidad.							
DATOS DEL INDICADOR								
NOMBRE DEL INDICADOR:	Total de servicios digitales dirigidos a la comunidad estudiantil.							
TIPO:	Gestión							
RESULTADO ESPERADO:	Incrementar el número total de servicios digitales dirigidos a la comunidad estudiantil.							
FÓRMULA CÁLCULO:	Sumatoria de servicios digitales dirigidos a la comunidad estudiantil al año.							
INTERPRETACIÓN:	Número total de servicios digitales de la Institución dirigidos a la comunidad estudiantil.							
DIMENSIÓN DEL INDICADOR:	Eficacia							
VALOR:	No acumulable							
SENTIDO:	Ascendente							
FRECUENCIA MEDICIÓN:	Trimestral							
AVANCE DEL INDICADOR:	TRIMESTRE: CUARTO DE 2023							
META ANUAL:	AVANCE DEL TRIMESTRE			AVANCE ACUMULADO			AVANCE RESPECTO DE LA META ANUAL	SEMÁFORO
	PROGRAMADO	ALCANZADO	%	PROGRAMADO	ALCANZADO	%		
8	8	10	125%	8	10	125%	125%	
EVALUACIÓN CUALITATIVA:	Se brinda atención y seguimiento a los servicios digitales dirigidos a la comunidad estudiantil. Control de registro y asistencia a eventos institucionales a través del envío por correo electrónico de boletos electrónicos personalizados con código QR y mapa del sitio. Creación de nuevo sitio de SharePoint Online con el nombre de "CongresosDeportes2023". Modificaciones a SABIUS. Se desarrollo la opción Ubicación de los recursos para que despliegue los registros disponibles en cada biblioteca. Se agregó la opción de filtrado por biblioteca y catálogo en el sitio SABIUS para las Adquisiciones Recientes.							
PROSPECTIVA:								
FACTOR DE COMPARACIÓN:								



UNIVERSIDAD DE SONORA
FICHA TÉCNICA PARA SEGUIMIENTO Y
EVALUACIÓN DE INDICADORES DE PROYECTOS Y PROCESOS

NÚMERO Y NOMBRE DEL PROGRAMA:		5.1 Universidad digital						
NOMBRE DEL PROCESO:								
CLAVE PROGRAMÁTICA:		5.1.2						
UNIDAD RESPONSABLE:	Universidad de Sonora	UNIDAD EJECUTORA:	Dirección de Apoyo a Programas Institucionales y Dirección de Tecnologías de la Información					
OBJETIVO DEL PROCESO:	Garantizar y proveer a la comunidad universitaria los servicios digitales que aseguren el desempeño óptimo de sus funciones, ofreciendo plataformas de comunicación y enlace que faciliten la educación abierta y a distancia; simplifiquen los procesos y servicios escolares y administrativos y agilicen todo tipo de trámite por medio de sistemas inteligentes y el uso eficiente de la infraestructura y los recursos tecnológicos con que cuenta la Universidad.							
DATOS DEL INDICADOR								
NOMBRE DEL INDICADOR:	Número de sistemas y módulos informáticos creados o rediseñados al año.							
TIPO:	Estratégico							
RESULTADO ESPERADO:	Incrementar el número de sistemas y módulos informáticos creados o rediseñados al año.							
FÓRMULA CÁLCULO:	Sumatoria de sistemas y módulos informáticos creados o rediseñados al año.							
INTERPRETACIÓN:	Número de sistemas y módulos informáticos creados o rediseñados al año en la Institución.							
DIMENSIÓN DEL INDICADOR:	Eficacia			SENTIDO:	Ascendente			
VALOR:	Acumulable			FRECUENCIA MEDICIÓN:	Trimestral			
AVANCE DEL INDICADOR:				TRIMESTRE:	CUARTO DE 2023			
META ANUAL:	AVANCE DEL TRIMESTRE			AVANCE ACUMULADO			AVANCE RESPECTO DE LA META ANUAL	SEMÁFORO
	PROGRAMADO	ALCANZADO	%	PROGRAMADO	ALCANZADO	%		
20	5	10	200%	20	65	325%	325%	
EVALUACIÓN CUALITATIVA:	En relación con los módulos informáticos creados o rediseñados, la Institución al cuarto trimestre de 2023 ya rebasó la meta anual de 20, sumando un total de 65 módulos informáticos creados o rediseñados. En el cuarto trimestre se crearon o rediseñaron 10 módulos informáticos, destacando: Perfil público del Sistema único del profesorado; Armonización por Ley 169 Orgánica en Sistema de Gestión de Actividades Académicas; Desarrollo de software para el control de ingreso y salida de los niños y niñas inscritos en el Centro de Desarrollo Infantil (CDI) Unison; y adecuaciones y modificaciones al SIISE.							
PROSPECTIVA:								
FACTOR DE COMPARACIÓN:								



UNIVERSIDAD DE SONORA
FICHA TÉCNICA PARA SEGUIMIENTO Y
EVALUACIÓN DE INDICADORES DE PROYECTOS Y PROCESOS

NUMERO Y NOMBRE DEL PROGRAMA:		6.1 Gestión de la formación estudiantil								
NOMBRE DEL PROCESO:										
CLAVE PROGRAMÁTICA:		6.1.1								
UNIDAD RESPONSABLE:	Universidad de Sonora			UNIDAD EJECUTORA:	Comisión Institucional de Planeación de la Oferta Educativa, Dirección de Planeación y Evaluación, Divisiones y Departamentos					
OBJETIVO DEL PROCESO:	Garantizar una formación estudiantil integral, humanista e inclusiva, llevando a cabo un seguimiento a las trayectorias escolares y a las evaluaciones del alumnado tanto de nivel licenciatura como de posgrado, e incentivando la formación extracurricular mediante la articulación de acciones de apoyo y acompañamiento de tipo académico y administrativo.									
DATOS DEL INDICADOR										
NOMBRE DEL INDICADOR:	Número de estudiantes inscritos en el nivel superior en el segundo semestre del año.									
TIPO:	Estratégico									
RESULTADO ESPERADO:	Incrementar el número de estudiantes inscritos en el nivel superior en el segundo semestre del año.									
FÓRMULA CÁLCULO:	Sumatoria de estudiantes inscritos en el nivel superior en el segundo semestre del año.									
INTERPRETACIÓN:	Número de estudiantes inscritos en programas de nivel superior de la Institución en el segundo semestre del año.									
DIMENSIÓN DEL INDICADOR:	Eficacia			SENTIDO:	Ascendente					
VALOR:	No acumulable			FRECUENCIA MEDICIÓN:	Trimestral					
AVANCE DEL INDICADOR:				TRIMESTRE:	CUARTO DE 2023					
META ANUAL:	AVANCE DEL TRIMESTRE			AVANCE ACUMULADO			AVANCE RESPECTO DE LA META ANUAL	SEMÁFORO		
	PROGRAMADO	ALCANZADO	%	PROGRAMADO	ALCANZADO	%				
	34,725	34,725	36,946	106%	34,725	34,725	36,946	106%	106%	
EVALUACIÓN CUALITATIVA:	Se cumplió con la meta establecida para el segundo semestre de 2023.									
PROSPECTIVA:										
FACTOR DE COMPARACIÓN:										

		UNIVERSIDAD DE SONORA FICHA TÉCNICA PARA SEGUIMIENTO Y EVALUACIÓN DE INDICADORES DE PROYECTOS Y PROCESOS						
NÚMERO Y NOMBRE DEL PROGRAMA:		6.1 Gestión de la formación estudiantil						
NOMBRE DEL PROCESO:								
CLAVE PROGRAMÁTICA:		6.1.2						
UNIDAD RESPONSABLE:	Universidad de Sonora	UNIDAD EJECUTORA:	Comisión Institucional de Planeación de la Oferta Educativa, Dirección de Apoyo a Docentes, Investigación y Posgrado, Dirección de Planeación y Evaluación, Divisiones y Departamentos					
OBJETIVO DEL PROCESO:	Garantizar una formación estudiantil integral, humanista e inclusiva, llevando a cabo un seguimiento a las trayectorias escolares y a las evaluaciones del alumnado tanto de nivel licenciatura como de posgrado, e incentivando la formación extracurricular mediante la articulación de acciones de apoyo y acompañamiento de tipo académico y administrativo.							
DATOS DEL INDICADOR								
NOMBRE DEL INDICADOR:	Porcentaje de la matrícula de educación superior inscrita en posgrado.							
TIPO:	Estratégico							
RESULTADO ESPERADO:	Incrementar el porcentaje de la matrícula de educación superior inscrita en posgrado.							
FÓRMULA CÁLCULO:	$(\text{Matrícula de posgrado} / \text{total de matrícula de educación superior}) * 100$.							
INTERPRETACIÓN:	Porcentaje de la matrícula de educación superior inscrita en programas de posgrado de la Institución.							
DIMENSIÓN DEL INDICADOR:	Eficacia	SENTIDO:	Ascendente					
VALOR:	No acumulable	FRECUENCIA MEDICIÓN:	Trimestral					
AVANCE DEL INDICADOR:			TRIMESTRE:	CUARTO DE 2023				
META ANUAL:	AVANCE DEL TRIMESTRE			AVANCE ACUMULADO			AVANCE RESPECTO DE LA META ANUAL	SEMÁFORO
	PROGRAMADO	ALCANZADO	%	PROGRAMADO	ALCANZADO	%		
	3.8%	3.4%	89%	3.8%	3.4%	89%	89%	
EVALUACIÓN CUALITATIVA:	Se observa una variación de un punto porcentual en la matrícula de educación superior inscrita en posgrado en el semestre 2023-2 con respecto al semestre 2022-2, lo anterior alcanza los estándares de la meta planeada en un inicio dado que el denominador, la matrícula de educación superior tuvo un fuerte incremento por la ampliación de la oferta de primer ingreso en 2023 que pasó de 8,750 a 10,080 espacios.							
PROSPECTIVA:								
FACTOR DE COMPARACIÓN:								




UNIVERSIDAD DE SONORA
FICHA TÉCNICA PARA SEGUIMIENTO Y
EVALUACIÓN DE INDICADORES DE PROYECTOS Y PROCESOS

NÚMERO Y NOMBRE DEL PROGRAMA:	6.1 Gestión de la formación estudiantil							
NOMBRE DEL PROCESO:								
CLAVE PROGRAMÁTICA:	6.1.3							
UNIDAD RESPONSABLE:	Universidad de Sonora			UNIDAD EJECUTORA:	Secretaría General Académica, Dirección de Apoyo a Estudiantes, Dirección de Planeación y Evaluación, Divisiones y Departamentos			
OBJETIVO DEL PROCESO:	Garantizar una formación estudiantil integral, humanista e inclusiva, llevando a cabo un seguimiento a las trayectorias escolares y a las evaluaciones del alumnado tanto de nivel licenciatura como de posgrado, e incentivando la formación extracurricular mediante la articulación de acciones de apoyo y acompañamiento de tipo académico y administrativo.							
DATOS DEL INDICADOR								
NOMBRE DEL INDICADOR:	Eficiencia terminal de egreso por cohorte de nivel licenciatura.							
TIPO:	Estratégico							
RESULTADO ESPERADO:	Incrementar la eficiencia terminal de egreso por cohorte de nivel licenciatura.							
FÓRMULA CÁLCULO:	$(\text{Número de egresados de licenciatura de una cohorte que culminan sus estudios en el periodo normal} / \text{Número de egresados de la cohorte}) * 100$							
INTERPRETACIÓN:	Porcentaje de egresados de licenciatura de una cohorte que culminan sus estudios en el periodo normal en la Institución.							
DIMENSIÓN DEL INDICADOR:	Eficiencia			SENTIDO:	Ascendente			
VALOR:	No acumulable			FRECUENCIA MEDICIÓN:	Trimestral			
AVANCE DEL INDICADOR:				TRIMESTRE:	CUARTO DE 2023			
META ANUAL:	AVANCE DEL TRIMESTRE			AVANCE ACUMULADO			AVANCE RESPECTO DE LA META ANUAL	SEMÁFORO
	PROGRAMADO	ALCANZADO	%	PROGRAMADO	ALCANZADO	%		
41%	41%	43.0%	105%	41%	43.0%	105%	105%	
EVALUACIÓN CUALITATIVA:	Se obtuvo una eficiencia terminal de egreso por cohorte de 43%, logrando superar la meta establecida para este trimestre. Egresados eficientes de la generación 2018-2 al 2023-1 (calculado en noviembre de 2023).							
PROSPECTIVA:								
FACTOR DE COMPARACIÓN:								



UNIVERSIDAD DE SONORA
FICHA TÉCNICA PARA SEGUIMIENTO Y
EVALUACIÓN DE INDICADORES DE PROYECTOS Y PROCESOS


NÚMERO Y NOMBRE DEL PROGRAMA:	6.1 Gestión de la formación estudiantil							
NOMBRE DEL PROCESO:								
CLAVE PROGRAMÁTICA:	6.1.4							
UNIDAD RESPONSABLE:	Universidad de Sonora			UNIDAD EJECUTORA:	Secretaría General Académica, Dirección de Apoyo a Estudiantes, Dirección de Planeación y Evaluación, Divisiones y Departamentos			
OBJETIVO DEL PROCESO:	Garantizar una formación estudiantil integral, humanista e inclusiva, llevando a cabo un seguimiento a las trayectorias escolares y a las evaluaciones del alumnado tanto de nivel licenciatura como de posgrado, e incentivando la formación extracurricular mediante la articulación de acciones de apoyo y acompañamiento de tipo académico y administrativo.							
DATOS DEL INDICADOR								
NOMBRE DEL INDICADOR:	Eficiencia terminal de titulación por cohorte de nivel licenciatura.							
TIPO:	Estratégico							
RESULTADO ESPERADO:	Incrementar la eficiencia terminal de titulación por cohorte de nivel licenciatura.							
FÓRMULA CÁLCULO:	$(\text{Número de integrantes de una cohorte de licenciatura que se titulan a más tardar un año} / \text{Número de integrantes de la cohorte}) * 100$							
INTERPRETACIÓN:	Porcentaje de integrantes de una cohorte de licenciatura que se titulan a más tardar un año después del periodo de duración normal del programa en la Institución.							
DIMENSIÓN DEL INDICADOR:	Eficiencia			SENTIDO:	Ascendente			
VALOR:	No acumulable			FRECUENCIA MEDICIÓN:	Trimestral			
AVANCE DEL INDICADOR:								
				TRIMESTRE:	CUARTO DE 2023			
META ANUAL:	AVANCE DEL TRIMESTRE			AVANCE ACUMULADO			AVANCE RESPECTO DE LA META ANUAL	SEMÁFORO
	PROGRAMADO	ALCANZADO	%	PROGRAMADO	ALCANZADO	%		
39.5%	39.5%	42.2%	107%	39.5%	42.2%	107%	107%	
EVALUACIÓN CUALITATIVA:	La eficiencia terminal de titulación por cohorte ascendió a 42.2% logrando superar la meta establecida para 2023. Titulados eficientes de la generación 2017-2 al 2023-1 (calculado en noviembre de 2023).							
PROSPECTIVA:								
FACTOR DE COMPARACIÓN:								

 UNIVERSIDAD DE SONORA FICHA TÉCNICA PARA SEGUIMIENTO Y EVALUACIÓN DE INDICADORES DE PROYECTOS Y PROCESOS									
NÚMERO Y NOMBRE DEL PROGRAMA: 6.1 Gestión de la formación estudiantil									
NOMBRE DEL PROCESO:									
CLAVE PROGRAMÁTICA: 6.1.5									
UNIDAD RESPONSABLE:		Universidad de Sonora		UNIDAD EJECUTORA:		Dirección de Apoyo a Programas Educativos, Divisiones y Departamentos			
OBJETIVO DEL PROCESO:		Garantizar una formación estudiantil integral, humanista e inclusiva, llevando a cabo un seguimiento a las trayectorias escolares y a las evaluaciones del alumnado tanto de nivel licenciatura como de posgrado, e incentivando la formación extracurricular mediante la articulación de acciones de apoyo y acompañamiento de tipo académico y administrativo.							
DATOS DEL INDICADOR									
NOMBRE DEL INDICADOR:		Porcentaje de sustentantes de los EGEL con resultados satisfactorios y sobresalientes.							
TIPO:		Estratégico							
RESULTADO ESPERADO:		Incrementar el porcentaje de sustentantes de los EGEL con resultados satisfactorios y sobresalientes.							
FÓRMULA CÁLCULO:		(Número de sustentantes de los EGEL con resultados satisfactorios y sobresalientes/ Número de aplicaciones EGEL)*100							
INTERPRETACIÓN:		Porcentaje de sustentantes de los EGEL con resultados satisfactorios y sobresalientes en la Institución.							
DIMENSIÓN DEL INDICADOR:		Calidad		SENTIDO:		Ascendente			
VALOR:		No acumulable		FRECUENCIA MEDICIÓN:		Trimestral			
AVANCE DEL INDICADOR:				TRIMESTRE:		CUARTO DE 2023			
META ANUAL:		AVANCE DEL TRIMESTRE			AVANCE ACUMULADO			AVANCE RESPECTO DE LA META ANUAL	SEMÁFORO
		PROGRAMADO	ALCANZADO	%	PROGRAMADO	ALCANZADO	%		
65%		65%	71%	109%	65%	71%	109%	109%	
EVALUACIÓN CUALITATIVA:		En el mes de marzo y agosto de 2023 se realizó la primera y segunda aplicación del examen Egel, dando como resultado un porcentaje de aprobación del 71% (satisfactorio SAT y sobresaliente SS). En el mes de diciembre de 2023 se realizó la tercera aplicación de Egel con modalidad presencial y virtual denominada desde casa. Los resultados de diciembre se darán a conocer durante la tercera semana de enero de 2024.							
PROSPECTIVA:									
FACTOR DE COMPARACIÓN:									



UNIVERSIDAD DE SONORA
FICHA TÉCNICA PARA SEGUIMIENTO Y
EVALUACIÓN DE INDICADORES DE PROYECTOS Y PROCESOS

NÚMERO Y NOMBRE DEL PROGRAMA:	7.1 Renovación, habilitación y actualización docente							
NOMBRE DEL PROCESO:								
CLAVE PROGRAMÁTICA:	7.1.1							
UNIDAD RESPONSABLE:	Universidad de Sonora			UNIDAD EJECUTORA:	Dirección de Apoyo a Docentes, Investigación y Posgrado, Divisiones y Departamentos			
OBJETIVO DEL PROCESO:	Consolidar la formación del personal académico con conocimientos especializados por medio de estudios de posgrado pertinentes y la habilitación continua de sus competencias disciplinares y pedagógicas para promover un proceso de enseñanza-aprendizaje congruente con los programas educativos, así como cuidar el equilibrio de sus funciones docentes y buscar la incorporación de nuevos integrantes para el recambio generacional.							
DATOS DEL INDICADOR								
NOMBRE DEL INDICADOR:	Porcentaje de PTC con Perfil Deseable PRODEP.							
TIPO:	Estratégico							
RESULTADO ESPERADO:	Incrementar el porcentaje de PTC con Perfil Deseable PRODEP.							
FÓRMULA CÁLCULO:	(Número de PTC con perfil PRODEP/ Número total de PTC)*100							
INTERPRETACIÓN:	Porcentaje de profesores de tiempo completo de la Institución con Perfil Deseable PRODEP.							
DIMENSIÓN DEL INDICADOR:	Calidad			SENTIDO:	Ascendente			
VALOR:	No acumulable			FRECUENCIA MEDICIÓN:	Trimestral			
AVANCE DEL INDICADOR:								
				TRIMESTRE:	CUARTO DE 2023			
META ANUAL:	AVANCE DEL TRIMESTRE			AVANCE ACUMULADO			AVANCE RESPECTO DE LA META ANUAL	SEMÁFORO
	PROGRAMADO	ALCANZADO	%	PROGRAMADO	ALCANZADO	%		
62%	62%	58.0%	94%	62%	58.0%	94%	94%	
EVALUACIÓN CUALITATIVA:	El número de profesores/ras con Perfil Deseable PRODEP para el 31 de diciembre de 2023 es de 505. El porcentaje bajó derivado de la jubilación de PTC de octubre a diciembre y quienes se jubilan son los docentes que cuentan ya con amplia trayectoria y son reconocidos por PRODEP.							
PROSPECTIVA:								
FACTOR DE COMPARACIÓN:								

		UNIVERSIDAD DE SONORA FICHA TÉCNICA PARA SEGUIMIENTO Y EVALUACIÓN DE INDICADORES DE PROYECTOS Y PROCESOS					
NÚMERO Y NOMBRE DEL PROGRAMA:		7.1 Renovación, habilitación y actualización docente					
NOMBRE DEL PROCESO:							
CLAVE PROGRAMÁTICA:		7.1.2					
UNIDAD RESPONSABLE:	Universidad de Sonora	UNIDAD EJECUTORA:	Dirección de Apoyo a Docentes, Investigación y Posgrado, Divisiones y Departamentos				
OBJETIVO DEL PROCESO:	Consolidar la formación del personal académico con conocimientos especializados por medio de estudios de posgrado pertinentes y la habilitación continua de sus competencias disciplinares y pedagógicas para promover un proceso de enseñanza-aprendizaje congruente con los programas educativos, así como cuidar el equilibrio de sus funciones docentes y buscar la incorporación de nuevos integrantes para el recambio generacional.						
DATOS DEL INDICADOR							
NOMBRE DEL INDICADOR:	Número de docentes capacitados en aspectos didácticos y pedagógicos al año.						
TIPO:	Estratégico						
RESULTADO ESPERADO:	Incrementar el número de docentes capacitados en aspectos didácticos y pedagógicos al año.						
FÓRMULA CÁLCULO:	Sumatoria de docentes capacitados en aspectos didácticos y pedagógicos al año.						
INTERPRETACIÓN:	Número de docentes de la Institución capacitados en aspectos didácticos y pedagógicos al año.						
DIMENSIÓN DEL INDICADOR:	Eficacia	SENTIDO:	Ascendente				
VALOR:	Acumulable	FRECUENCIA MEDICIÓN:	Trimestral				
AVANCE DEL INDICADOR:			TRIMESTRE:	CUARTO DE 2023			
META ANUAL:	AVANCE DEL TRIMESTRE			AVANCE ACUMULADO		AVANCE RESPECTO DE LA META ANUAL	SEMÁFORO
	PROGRAMADO	ALCANZADO	%	PROGRAMADO	ALCANZADO		
600	120	94	78%	600	863	144%	144%
EVALUACIÓN CUALITATIVA:	Se superó ampliamente la meta anual. Se continuaron realizando las gestiones para poder ofrecer diferentes cursos de capacitación a los profesores. Se les dio seguimiento a las convocatorias, registros e implementación de 6 cursos. Atendiendo a la temática de formación en aspectos didácticos y pedagógicos, se han capacitado a 94 profesores en el período 01 de octubre al 15 de diciembre de 2023.						
PROSPECTIVA:							
FACTOR DE COMPARACIÓN:							



"El saber de mis hijos
hace mi grandeza"

UNIVERSIDAD DE SONORA
FICHA TÉCNICA PARA SEGUIMIENTO Y
EVALUACIÓN DE INDICADORES DE PROYECTOS Y PROCESOS

NÚMERO Y NOMBRE DEL PROGRAMA:		7.1 Renovación, habilitación y actualización docente						
NOMBRE DEL PROCESO:								
CLAVE PROGRAMÁTICA:		7.1.3						
UNIDAD RESPONSABLE:	Universidad de Sonora	UNIDAD EJECUTORA:	Dirección de Apoyo a Docentes, Investigación y Posgrado, Dirección de Apoyo a Programas Educativos, Divisiones y Departamentos					
OBJETIVO DEL PROCESO:	Consolidar la formación del personal académico con conocimientos especializados por medio de estudios de posgrado pertinentes y la habilitación continua de sus competencias disciplinares y pedagógicas para promover un proceso de enseñanza-aprendizaje congruente con los programas educativos, así como cuidar el equilibrio de sus funciones docentes y buscar la incorporación de nuevos integrantes para el recambio generacional.							
DATOS DEL INDICADOR								
NOMBRE DEL INDICADOR:	Porcentaje de docentes actualizados en ambientes virtuales y en estrategias didácticas no convencionales.							
TIPO:	Estratégico							
RESULTADO ESPERADO:	Incrementar el porcentaje de docentes actualizados en ambientes virtuales y en estrategias didácticas no convencionales.							
FÓRMULA CÁLCULO:	$(\text{Total de docentes actualizados en ambientes virtuales y en estrategias didácticas no convencionales} / \text{Total de docentes}) * 100$							
INTERPRETACIÓN:	Porcentaje de docentes de la Institución actualizados en ambientes virtuales y en estrategias didácticas no convencionales.							
DIMENSIÓN DEL INDICADOR:	Eficacia			SENTIDO:	Ascendente			
VALOR:	No acumulable			FRECUENCIA MEDICIÓN:	Trimestral			
AVANCE DEL INDICADOR:				TRIMESTRE:	CUARTO DE 2023			
META ANUAL:	AVANCE DEL TRIMESTRE			AVANCE ACUMULADO			AVANCE RESPECTO DE LA META ANUAL	SEMÁFORO
	PROGRAMADO	ALCANZADO	%	PROGRAMADO	ALCANZADO	%		
20%	20%	40.5%	203%	20%	40.5%	203%	203%	
EVALUACIÓN CUALITATIVA:	En el cuarto trimestre de 2023 se concluyeron 10 cursos en el área de formación Ambientes Virtuales y Estrategias didácticas no convencionales, capacitando a 67 Maestros de Tiempo Completo, 88 profesores de asignatura y 18 para Técnicos Académicos.							
PROSPECTIVA:								
FACTOR DE COMPARACIÓN:								

 UNIVERSIDAD DE SONORA FICHA TÉCNICA PARA SEGUIMIENTO Y EVALUACIÓN DE INDICADORES DE PROYECTOS Y PROCESOS								
NÚMERO Y NOMBRE DEL PROGRAMA:		7.1 Renovación, habilitación y actualización docente						
NOMBRE DEL PROCESO:								
CLAVE PROGRAMÁTICA:		7.1.4						
UNIDAD RESPONSABLE:	Universidad de Sonora			UNIDAD EJECUTORA:	Dirección de Apoyo a Docentes, Investigación y Posgrado, Divisiones y Departamentos			
OBJETIVO DEL PROCESO:	Consolidar la formación del personal académico con conocimientos especializados por medio de estudios de posgrado pertinentes y la habilitación continua de sus competencias disciplinares y pedagógicas para promover un proceso de enseñanza-aprendizaje congruente con los programas educativos, así como cuidar el equilibrio de sus funciones docentes y buscar la incorporación de nuevos integrantes para el recambio generacional.							
DATOS DEL INDICADOR								
NOMBRE DEL INDICADOR:	Porcentaje de PTC indeterminados con grado de doctor.							
TIPO:	Estratégico							
RESULTADO ESPERADO:	Incrementar el porcentaje de PTC indeterminados con grado de doctor.							
FÓRMULA CÁLCULO:	$(\text{Número de PTC indeterminados con grado doctor} / \text{Número de PTC indeterminados}) * 100$.							
INTERPRETACIÓN:	Porcentaje de profesores de tiempo completo indeterminados de la Institución con grado de doctor.							
DIMENSIÓN DEL INDICADOR:	Calidad			SENTIDO:	Ascendente			
VALOR:	No acumulable			FRECUENCIA MEDICIÓN:	Trimestral			
AVANCE DEL INDICADOR:				TRIMESTRE:	CUARTO DE 2023			
META ANUAL:	AVANCE DEL TRIMESTRE			AVANCE ACUMULADO			AVANCE RESPECTO DE LA META ANUAL	SEMÁFORO
	PROGRAMADO	ALCANZADO	%	PROGRAMADO	ALCANZADO	%		
	74%	80.0%	108%	74%	80.0%	108%	108%	
EVALUACIÓN CUALITATIVA:	El porcentaje de profesores de tiempo completo con grado de doctor incrementó respecto al trimestre anterior, superando la meta establecida para 2023.							
PROSPECTIVA:								
FACTOR DE COMPARACIÓN:								




UNIVERSIDAD DE SONORA
FICHA TÉCNICA PARA SEGUIMIENTO Y
EVALUACIÓN DE INDICADORES DE PROYECTOS Y PROCESOS

NÚMERO Y NOMBRE DEL PROGRAMA:	8.1 Reestructuración, evaluación y creación de programas educativos							
NOMBRE DEL PROCESO:								
CLAVE PROGRAMÁTICA:	8.1.1							
UNIDAD RESPONSABLE:	Universidad de Sonora			UNIDAD EJECUTORA:	Dirección de Apoyo a Docentes, Investigación y Posgrado, Divisiones y Departamentos			
OBJETIVO DEL PROCESO:	Evaluar, reestructurar y acreditar los programas de licenciatura y posgrado para asegurar su calidad y pertinencia, así como diversificar la oferta educativa tanto en modalidades convencionales como las referidas a la educación dual, virtual, en línea y mixta para que responda a las expectativas de la juventud sonorense y sea acorde a las demandas del entorno.							
DATOS DEL INDICADOR								
NOMBRE DEL INDICADOR:	Porcentaje de programas de posgrado con orientación a la investigación que pertenecen al PNPC.							
TIPO:	Estratégico							
RESULTADO ESPERADO:	Incrementar el porcentaje de programas de posgrado con orientación a la investigación que pertenecen al PNPC.							
FÓRMULA CÁLCULO:	$(\text{Número programas de posgrado con orientación a la investigación que pertenecen al PNPC} / \text{Total de programas de posgrado con orientación a la investigación}) * 100$							
INTERPRETACIÓN:	Porcentaje de programas de posgrado con orientación a la investigación de la Institución que pertenecen al PNPC.							
DIMENSIÓN DEL INDICADOR:	Calidad			SENTIDO:	Ascendente			
VALOR:	No acumulable			FRECUENCIA MEDICIÓN:	Trimestral			
AVANCE DEL INDICADOR:				TRIMESTRE:	CUARTO DE 2023			
META ANUAL:	AVANCE DEL TRIMESTRE			AVANCE ACUMULADO			AVANCE RESPECTO DE LA META ANUAL	SEMÁFORO
	PROGRAMADO	ALCANZADO	%	PROGRAMADO	ALCANZADO	%		
100%	100%	100.0%	100%	100%	100.0%	100%	100%	
EVALUACIÓN CUALITATIVA:	El PNPC ya no existe, mismo que fue sustituido por el Sistema Nacional de Posgrado (SNP). En el cuarto trimestre del 2023 el CONAHCYT publicó una re-clasificación de los programas de posgrado orientados a la investigación en el SNP, quedando un total de 24 programas con orientación a la investigación y a todos les fue otorgado el registro dentro de dicho sistema por parte del CONAHCYT. NOTA: Para el cálculo del porcentaje no se consideran las especialidades médicas. Cabe aclarar que con la publicación de los nuevos Lineamiento del Sistema Nacional de Posgrado (SNP) y el Acuerdo por el que se establecen las áreas y temas de los programas de posgrado, cuatro programas de investigación fueron cambiados a la orientación profesionalizante y uno de los programas profesionalizantes fue cambiado a la orientación de investigación.							
PROSPECTIVA:								
FACTOR DE COMPARACIÓN:								



UNIVERSIDAD DE SONORA
FICHA TÉCNICA PARA SEGUIMIENTO Y
EVALUACIÓN DE INDICADORES DE PROYECTOS Y PROCESOS

NÚMERO Y NOMBRE DEL PROGRAMA:		8.1 Reestructuración, evaluación y creación de programas educativos						
NOMBRE DEL PROCESO:								
CLAVE PROGRAMÁTICA:		8.1.2						
UNIDAD RESPONSABLE:	Universidad de Sonora	UNIDAD EJECUTORA:	Dirección de Apoyo a Docentes, Investigación y Posgrado, Divisiones y Departamentos					
OBJETIVO DEL PROCESO:	Evaluar, reestructurar y acreditar los programas de licenciatura y posgrado para asegurar su calidad y pertinencia, así como diversificar la oferta educativa tanto en modalidades convencionales como las referidas a la educación dual, virtual, en línea y mixta para que responda a las expectativas de la juventud sonorense y sea acorde a las demandas del entorno.							
DATOS DEL INDICADOR								
NOMBRE DEL INDICADOR:	Porcentaje de programas de posgrado con orientación profesional que pertenecen al PNPC.							
TIPO:	Estratégico							
RESULTADO ESPERADO:	Incrementar el porcentaje de programas de posgrado con orientación profesional que pertenecen al PNPC.							
FÓRMULA CÁLCULO:	(Número programas de posgrado con orientación profesional que pertenecen al PNPC/Total de programas de posgrado con orientación profesional)*100							
INTERPRETACIÓN:	Porcentaje de programas de posgrado con orientación profesional de la Institución que pertenecen al PNPC.							
DIMENSIÓN DEL INDICADOR:	Calidad		SENTIDO:	Ascendente				
VALOR:	No acumulable		FRECUENCIA MEDICIÓN:	Trimestral				
AVANCE DEL INDICADOR:			TRIMESTRE:	CUARTO DE 2023				
META ANUAL:	AVANCE DEL TRIMESTRE			AVANCE ACUMULADO			AVANCE RESPECTO DE LA META ANUAL	SEMÁFORO
	PROGRAMADO	ALCANZADO	%	PROGRAMADO	ALCANZADO	%		
52%	52%	64%	123%	52%	64%	123%	123%	
EVALUACIÓN CUALITATIVA:	El PNPC ya no existe, mismo que fue sustituido por el Sistema Nacional de Posgrado (SNP). En el cuarto trimestre del 2023 el CONAHCYT publicó una re-clasificación de los programas de posgrado orientados a la investigación en el SNP, quedando un total de 23 programas con orientación profesionalizante registrados dentro de dicho sistema por parte del CONAHCYT. De ellos una parte cumplió con los lineamientos para el otorgamiento a becas, otra se encuentran en revisión en cuanto a contar con una planta académica con ocho profesores investigadores o profesionales de tiempo completo en el SNII y otra se encuentran en revisión por estar en áreas y temas que no se contemplan en el Acuerdo de la Junta de Gobierno del Conahcyt del 26 de julio 2023. NOTA: Para el cálculo del porcentaje no se consideran las especialidades médicas.							
PROSPECTIVA:								
FACTOR DE COMPARACIÓN:								


 UNIVERSIDAD DE SONORA FICHA TÉCNICA PARA SEGUIMIENTO Y EVALUACIÓN DE INDICADORES DE PROYECTOS Y PROCESOS									
NÚMERO Y NOMBRE DEL PROGRAMA:		8.1 Reestructuración, evaluación y creación de programas educativos							
NOMBRE DEL PROCESO:									
CLAVE PROGRAMÁTICA:		8.1.3							
UNIDAD RESPONSABLE:		Universidad de Sonora			UNIDAD EJECUTORA:		Dirección de Apoyo a Programas Educativos, Divisiones y Departamentos		
OBJETIVO DEL PROCESO:		Evaluar, reestructurar y acreditar los programas de licenciatura y posgrado para asegurar su calidad y pertinencia, así como diversificar la oferta educativa tanto en modalidades convencionales como las referidas a la educación dual, virtual, en línea y mixta para que responda a las expectativas de la juventud sonorense y sea acorde a las demandas del entorno.							
DATOS DEL INDICADOR									
NOMBRE DEL INDICADOR:		Número de planes de estudio reestructurados.							
TIPO:		Estratégico							
RESULTADO ESPERADO:		Incrementar el número de planes de estudio reestructurados.							
FÓRMULA CÁLCULO:		Total de planes de estudio reestructurados.							
INTERPRETACIÓN:		Número de planes de estudio reestructurados en la Institución.							
DIMENSIÓN DEL INDICADOR:		Eficacia			SENTIDO:		Ascendente		
VALOR:		No acumulable			FRECUENCIA MEDICIÓN:		Trimestral		
AVANCE DEL INDICADOR:					TRIMESTRE:		CUARTO DE 2023		
META ANUAL:		AVANCE DEL TRIMESTRE			AVANCE ACUMULADO			AVANCE RESPECTO DE LA META ANUAL	SEMÁFORO
12		12	3	25%	12	3	25%	25%	
EVALUACIÓN CUALITATIVA:		La aprobación de la Ley número 169 Orgánica de la Universidad de Sonora, publicada el 05 de marzo del 2023, realentizó los procesos de reestructuración de los planes y programas de estudio en virtud de que los mismos deben ser sometidos a la aprobación por los diferentes órganos colegiados que en ella se establecen. Se aprobó los planes de estudio de los programas educativos de Químico Biólogo Clínico, Licenciatura de Químico en Alimentos y Licenciatura en Seguridad Pública. Actualmente se encuentran en proceso de aprobación 8 PE.							
PROSPECTIVA:									
FACTOR DE COMPARACIÓN:									



UNIVERSIDAD DE SONORA
FICHA TÉCNICA PARA SEGUIMIENTO Y
EVALUACIÓN DE INDICADORES DE PROYECTOS Y PROCESOS

NÚMERO Y NOMBRE DEL PROGRAMA:		8.1 Reestructuración, evaluación y creación de programas educativos						
NOMBRE DEL PROCESO:								
CLAVE PROGRAMÁTICA:		8.1.4						
UNIDAD RESPONSABLE:	Universidad de Sonora	UNIDAD EJECUTORA:	Dirección de Apoyo a Programas Educativos, Divisiones y Departamentos					
OBJETIVO DEL PROCESO:	Evaluar, reestructurar y acreditar los programas de licenciatura y posgrado para asegurar su calidad y pertinencia, así como diversificar la oferta educativa tanto en modalidades convencionales como las referidas a la educación dual, virtual, en línea y mixta para que responda a las expectativas de la juventud sonorense y sea acorde a las demandas del entorno.							
DATOS DEL INDICADOR								
NOMBRE DEL INDICADOR:	Porcentaje de programas educativos de licenciatura evaluables reconocidos por su calidad.							
TIPO:	Estratégico							
RESULTADO ESPERADO:	Incrementar el porcentaje de programas educativos de licenciatura evaluables reconocidos por su calidad.							
FÓRMULA CÁLCULO:	$(\text{Número de programas educativos evaluables de licenciatura reconocidos por su calidad} / \text{Número de programas educativos evaluables de licenciatura}) * 100$							
INTERPRETACIÓN:	Porcentaje de programas educativos de licenciatura evaluables de la Institución reconocidos por su calidad.							
DIMENSIÓN DEL INDICADOR:	Calidad			SENTIDO:	Ascendente			
VALOR:	No acumulable			FRECUENCIA MEDICIÓN:	Trimestral			
AVANCE DEL INDICADOR:								
					TRIMESTRE:			CUARTO DE 2023
META ANUAL:	AVANCE DEL TRIMESTRE			AVANCE ACUMULADO			AVANCE RESPECTO DE LA META ANUAL	SEMÁFORO
	PROGRAMADO	ALCANZADO	%	PROGRAMADO	ALCANZADO	%		
95%	95%	96%	101%	95%	96%	101%	101%	
EVALUACIÓN CUALITATIVA:	El 96% de los programas educativos de la matrícula preliminar 2023-2 son reconocidos por su calidad. Los programas pendientes de reconocimiento se encuentran en proceso de autoevaluación y/o en espera de evaluación.							
PROSPECTIVA:								
FACTOR DE COMPARACIÓN:								

		UNIVERSIDAD DE SONORA FICHA TÉCNICA PARA SEGUIMIENTO Y EVALUACIÓN DE INDICADORES DE PROYECTOS Y PROCESOS						
NÚMERO Y NOMBRE DEL PROGRAMA:		8.1 Reestructuración, evaluación y creación de programas educativos						
NOMBRE DEL PROCESO:								
CLAVE PROGRAMÁTICA:		8.1.5						
UNIDAD RESPONSABLE:	Universidad de Sonora	UNIDAD EJECUTORA:	Comisión Institucional de Planeación de la Oferta Educativa, Dirección de Apoyo a Programas Educativos, Dirección de Planeación y Evaluación, Divisiones y Departamentos					
OBJETIVO DEL PROCESO:	Evaluar, reestructurar y acreditar los programas de licenciatura y posgrado para asegurar su calidad y pertinencia, así como diversificar la oferta educativa tanto en modalidades convencionales como las referidas a la educación dual, virtual, en línea y mixta para que responda a las expectativas de la juventud sonorense y sea acorde a las demandas del entorno.							
DATOS DEL INDICADOR								
NOMBRE DEL INDICADOR:	Número de planes de estudio de nueva oferta educativa al año.							
TIPO:	Estratégico							
RESULTADO ESPERADO:	Incrementar el número de planes de estudio de nueva oferta educativa al año.							
FÓRMULA CÁLCULO:	Total de planes de estudio de nueva oferta educativa al año.							
INTERPRETACIÓN:	Número de planes de estudio de nueva oferta educativa en la Institución al año.							
DIMENSIÓN DEL INDICADOR:	Eficacia		SENTIDO:	Ascendente				
VALOR:	No acumulable		FRECUENCIA MEDICIÓN:	Trimestral				
AVANCE DEL INDICADOR:			TRIMESTRE:	CUARTO DE 2023				
META ANUAL:	AVANCE DEL TRIMESTRE			AVANCE ACUMULADO			AVANCE RESPECTO DE LA META ANUAL	SEMÁFORO
	PROGRAMADO	ALCANZADO	%	PROGRAMADO	ALCANZADO	%		
2	1	13	1300%	2	13	650%	650%	
EVALUACIÓN CUALITATIVA:	En 2023 se integraron a la oferta educativa de la Universidad de Sonora 13 nuevos programas, los cuales son: tres de nivel licenciatura, Ingeniería en Semiconductores, Licenciatura en Química y Licenciatura en Fisioterapia; cinco especialidades, Análisis Clínicos, Anestesiología, Medicina Interna, Ortopedia y Radio-oncología; tres maestrías, Comunicación Estratégica, Práctica Avanzada en el Área de Enfermería y Sistemas de Producción Agropecuaria; y dos doctorados, Geociencias, y Ciencias Económicas y Administrativas.							
PROSPECTIVA:								
FACTOR DE COMPARACIÓN:								

		UNIVERSIDAD DE SONORA FICHA TÉCNICA PARA SEGUIMIENTO Y EVALUACIÓN DE INDICADORES DE PROYECTOS Y PROCESOS							
NÚMERO Y NOMBRE DEL PROGRAMA:		8.1 Reestructuración, evaluación y creación de programas educativos							
NOMBRE DEL PROCESO:									
CLAVE PROGRAMÁTICA:		8.1.6							
UNIDAD RESPONSABLE:		Universidad de Sonora			UNIDAD EJECUTORA:		Dirección de Apoyo a Programas Educativos, Divisiones y Departamentos		
OBJETIVO DEL PROCESO:		Evaluar, reestructurar y acreditar los programas de licenciatura y posgrado para asegurar su calidad y pertinencia, así como diversificar la oferta educativa tanto en modalidades convencionales como las referidas a la educación dual, virtual, en línea y mixta para que responda a las expectativas de la juventud sonorense y sea acorde a las demandas del entorno.							
DATOS DEL INDICADOR									
NOMBRE DEL INDICADOR:		Porcentaje de la matrícula de licenciatura evaluable en PE de calidad.							
TIPO:		Estratégico							
RESULTADO ESPERADO:		Incrementar el porcentaje de la matrícula de licenciatura evaluable en PE de calidad.							
FÓRMULA CÁLCULO:		(Total de la matrícula de licenciatura evaluable en PE de calidad/ Total de alumnos en matrícula evaluable)*100.							
INTERPRETACIÓN:		Porcentaje de la matrícula de licenciatura evaluable de la Institución inscrita en programas educativos de calidad.							
DIMENSIÓN DEL INDICADOR:		Calidad			SENTIDO:		Ascendente		
VALOR:		No acumulable			FRECUENCIA MEDICIÓN:		Trimestral		
AVANCE DEL INDICADOR:					TRIMESTRE:		CUARTO DE 2023		
META ANUAL:		AVANCE DEL TRIMESTRE			AVANCE ACUMULADO			AVANCE RESPECTO DE LA META ANUAL	SEMÁFORO
95%		95%	98%	103%	95%	98%	103%	103%	
EVALUACIÓN CUALITATIVA:		Se cuenta con el 98% de la matrícula evaluable en programas educativos de calidad. Las principales acciones son: 1. Inducción en metodología y procesos de evaluación con fines de acreditación a los programas educativos que renovarían vigencia o de reciente egreso. 2. Gestión de cursos de capacitación, talleres y webinar impartidos por organismos evaluadores externos. 3. Seguimiento de atención a las recomendaciones emitidas por los organismos evaluadores externos.							
PROSPECTIVA:									
FACTOR DE COMPARACIÓN:									



UNIVERSIDAD DE SONORA
FICHA TÉCNICA PARA SEGUIMIENTO Y
EVALUACIÓN DE INDICADORES DE PROYECTOS Y PROCESOS

NÚMERO Y NOMBRE DEL PROGRAMA:		9.1 Desarrollo de la investigación						
NOMBRE DEL PROCESO:								
CLAVE PROGRAMÁTICA:		9.1.1						
UNIDAD RESPONSABLE:	Universidad de Sonora	UNIDAD EJECUTORA:	Dirección de Apoyo a Docentes, Investigación y Posgrado, Divisiones y Departamentos					
OBJETIVO DEL PROCESO:	Generar nuevo conocimiento básico y aplicado en ciencia, tecnología e innovación en las diversas áreas del conocimiento mediante la ejecución de proyectos estratégicos que contribuyan al desarrollo social y humanístico sostenible, a la consolidación de cuerpos colegiados de investigación y a la integración de redes de colaboración para atender de manera pertinente y multidisciplinaria las problemáticas del entorno.							
DATOS DEL INDICADOR								
NOMBRE DEL INDICADOR:	Número de proyectos de investigación con informes aprobados por el Consejo Divisional al año.							
TIPO:	Estratégico							
RESULTADO ESPERADO:	Incrementar el número de proyectos de investigación con informes aprobados por el Consejo Divisional al año.							
FÓRMULA CÁLCULO:	Sumatoria de proyectos de investigación con informes aprobados por el Consejo Divisional al año.							
INTERPRETACIÓN:	Número de proyectos de investigación con informes aprobados por el Consejo Divisional en la Institución al año.							
DIMENSIÓN DEL INDICADOR:	Eficacia			SENTIDO:	Ascendente			
VALOR:	Acumulable			FRECUENCIA MEDICIÓN:	Trimestral			
AVANCE DEL INDICADOR:								
				TRIMESTRE:		CUARTO DE 2023		
META ANUAL:	AVANCE DEL TRIMESTRE			AVANCE ACUMULADO			AVANCE RESPECTO DE LA META ANUAL	SEMÁFORO
	PROGRAMADO	ALCANZADO	%	PROGRAMADO	ALCANZADO	%		
84	12	20	167%	84	125	149%	149%	
EVALUACIÓN CUALITATIVA:	Continúa en operación el sistema de registro de proyectos para registro y seguimiento de proyectos de investigación realizando mejoras en su operación, incluyendo la modificación del flujo administrativo por la implementación de la Ley Orgánica No. 169. Los proyectos que quedaron pendientes de registro en las extintas Divisiones fueron regresados a la etapa de Departamento para su dictamen por Colegio Departamental. Se atendieron la demanda de los usuarios del sistema. De acuerdo con la base de datos del sistema en el periodo se presentaron 20 informes de avance o término para el cuarto trimestre 2023 (acumulado al cierre del año 105+20=125). Se envió circular a las jefaturas de departamento para atención de inconsistencias en el Registro de Academias en el SIRESPI.							
PROSPECTIVA:								
FACTOR DE COMPARACIÓN:								




UNIVERSIDAD DE SONORA
FICHA TÉCNICA PARA SEGUIMIENTO Y
EVALUACIÓN DE INDICADORES DE PROYECTOS Y PROCESOS

NÚMERO Y NOMBRE DEL PROGRAMA:		9.1 Desarrollo de la investigación						
NOMBRE DEL PROCESO:								
CLAVE PROGRAMÁTICA:		9.1.2						
UNIDAD RESPONSABLE:	Universidad de Sonora	UNIDAD EJECUTORA:	Dirección de Apoyo a Docentes, Investigación y Posgrado, Divisiones y Departamentos					
OBJETIVO DEL PROCESO:	Generar nuevo conocimiento básico y aplicado en ciencia, tecnología e innovación en las diversas áreas del conocimiento mediante la ejecución de proyectos estratégicos que contribuyan al desarrollo social y humanístico sostenible, a la consolidación de cuerpos colegiados de investigación y a la integración de redes de colaboración para atender de manera pertinente y multidisciplinaria las problemáticas del entorno.							
DATOS DEL INDICADOR								
NOMBRE DEL INDICADOR:	Número total de investigadores en el SNI.							
TIPO:	Estratégico							
RESULTADO ESPERADO:	Incrementar el número total de investigadores en el SNI.							
FÓRMULA CÁLCULO:	Sumatoria de investigadores en el SNI.							
INTERPRETACIÓN:	Número total de investigadores de la Institución en el SNI.							
DIMENSIÓN DEL INDICADOR:	Calidad		SENTIDO:	Ascendente				
VALOR:	No acumulable		FRECUENCIA MEDICIÓN:	Trimestral				
AVANCE DEL INDICADOR:			TRIMESTRE:	CUARTO DE 2023				
META ANUAL:	AVANCE DEL TRIMESTRE			AVANCE ACUMULADO			AVANCE RESPECTO DE LA META ANUAL	SEMÁFORO
	PROGRAMADO	ALCANZADO	%	PROGRAMADO	ALCANZADO	%		
483	483	539	112%	483	539	112%	112%	
EVALUACIÓN CUALITATIVA:	Padrón SNII vigente al cierre del cuarto trimestre: 539 (corte 15 diciembre 2023). Apoyo a personal beneficiario para el proceso de formalización de firma de convenios, aperturas de cuentas bancarias y registro en el Módulo de Acreditaciones (MA). Apoyo al personal académico para la presentación de 20 solicitudes de Reconsideración de resultados de la Conv. SNI 2023 (2 permanencia, 5 promoción y 13 ingresos) (cierre 15 nov 2023): a) reunión informativa sobre el proceso de reconsideración, b) apoyo para la redacción y c) revisión del escrito de reconsideración. Gestión ante Conahcyt para resolución de problemas técnicos de la plataforma SNI.							
PROSPECTIVA:								
FACTOR DE COMPARACIÓN:								



UNIVERSIDAD DE SONORA
FICHA TÉCNICA PARA SEGUIMIENTO Y
EVALUACIÓN DE INDICADORES DE PROYECTOS Y PROCESOS

NÚMERO Y NOMBRE DEL PROGRAMA:	9.1 Desarrollo de la investigación							
NOMBRE DEL PROCESO:								
CLAVE PROGRAMÁTICA:	9.1.3							
UNIDAD RESPONSABLE:	Universidad de Sonora			UNIDAD EJECUTORA:	Dirección de Apoyo a Docentes, Investigación y Posgrado, Divisiones y Departamentos			
OBJETIVO DEL PROCESO:	Generar nuevo conocimiento básico y aplicado en ciencia, tecnología e innovación en las diversas áreas del conocimiento mediante la ejecución de proyectos estratégicos que contribuyan al desarrollo social y humanístico sostenible, a la consolidación de cuerpos colegiados de investigación y a la integración de redes de colaboración para atender de manera pertinente y multidisciplinaria las problemáticas del entorno.							
DATOS DEL INDICADOR								
NOMBRE DEL INDICADOR:	Número total de Cuerpos Académicos Consolidados y En Consolidación.							
TIPO:	Estratégico							
RESULTADO ESPERADO:	Incrementar el número total de Cuerpos Académicos Consolidados y En Consolidación.							
FÓRMULA CÁLCULO:	Sumatoria de Cuerpos Académicos Consolidados y en Consolidación.							
INTERPRETACIÓN:	Número total de Cuerpos Académicos Consolidados y En Consolidación de la Institución.							
DIMENSIÓN DEL INDICADOR:	Eficacia			SENTIDO:	Ascendente			
VALOR:	No acumulable			FRECUENCIA MEDICIÓN:	Trimestral			
AVANCE DEL INDICADOR:								
				TRIMESTRE:	CUARTO DE 2023			
META ANUAL:	AVANCE DEL TRIMESTRE			AVANCE ACUMULADO			AVANCE RESPECTO DE LA META ANUAL	SEMÁFORO
	PROGRAMADO	ALCANZADO	%	PROGRAMADO	ALCANZADO	%		
77	77	76	99%	77	76	99%	99%	
EVALUACIÓN CUALITATIVA:	La base informativa de cuerpos académicos reconocidos por PRODEP al 31 de diciembre de 2023 cuenta con 98 cuerpos académicos reconocidos por PRODEP. De noviembre a diciembre se estuvieron dando capacitaciones personalizadas a 22 líderes de CA para el llenado de la solicitud, derivado del cambio de plataforma que se implementó en este año. Los resultados de la convocatoria REGCA se esperan para el mes de febrero de 2024, en la cual 19 CA solicitaron renovación y se tuvo el registro de tres nuevos CA.							
PROSPECTIVA:								
FACTOR DE COMPARACIÓN:								

 UNIVERSIDAD DE SONORA FICHA TÉCNICA PARA SEGUIMIENTO Y EVALUACIÓN DE INDICADORES DE PROYECTOS Y PROCESOS										
NÚMERO Y NOMBRE DEL PROGRAMA: 10.1 Producción y creación artística										
NOMBRE DEL PROCESO:										
CLAVE PROGRAMÁTICA: 10.1.1										
UNIDAD RESPONSABLE:			Universidad de Sonora			UNIDAD EJECUTORA:			Dirección de Apoyo a Docentes, Investigación y Posgrado, Departamento de Bellas Artes y Dirección de Apoyo a la Vinculación y Difusión	
OBJETIVO DEL PROCESO:			Ampliar el conocimiento y la práctica de las actividades artísticas de la comunidad universitaria y de la sociedad mediante el impulso a la investigación, creación y producción de programas y proyectos artísticos que coadyuven a la formación humanística e integral y promuevan el patrimonio universitario y cultural del estado.							
DATOS DEL INDICADOR										
NOMBRE DEL INDICADOR:			Número total de proyectos de creación y producción artística desarrollados al año.							
TIPO:			Estratégico							
RESULTADO ESPERADO:			Incrementar el número total de proyectos de creación y producción artística desarrollados al año.							
FÓRMULA CÁLCULO:			Sumatoria de proyectos de creación y producción artística desarrollados al año.							
INTERPRETACIÓN:			Número total de proyectos de creación y producción artística desarrollados al año en la Institución.							
DIMENSIÓN DEL INDICADOR:			Eficacia			SENTIDO:			Ascendente	
VALOR:			No acumulable			FRECUENCIA MEDICIÓN:			Trimestral	
AVANCE DEL INDICADOR:										
						TRIMESTRE:			CUARTO DE 2023	
META ANUAL:			AVANCE DEL TRIMESTRE			AVANCE ACUMULADO			AVANCE RESPECTO DE LA META ANUAL	SEMÁFORO
			PROGRAMADO	ALCANZADO	%	PROGRAMADO	ALCANZADO	%		
3			1	12	1200%	3	12	400%	400%	
EVALUACIÓN CUALITATIVA:			Se ha otorgado apoyo para trámites de gasto y transferencia entre rubros de los recursos asignados a los 12 proyectos aprobados en la Convocatoria Interna (2023) de Apoyo a Proyectos de Producción Artística. Cierre de ejercicio de recursos por la Contraloría General: 17 de noviembre de 2023. Continúan siendo los 12 proyectos reportados en informes previos, por tratarse de una convocatoria anual.							
PROSPECTIVA:										
FACTOR DE COMPARACIÓN:										



UNIVERSIDAD DE SONORA
FICHA TÉCNICA PARA SEGUIMIENTO Y
EVALUACIÓN DE INDICADORES DE PROYECTOS Y PROCESOS

NÚMERO Y NOMBRE DEL PROGRAMA:	10.1 Producción y creación artística							
NOMBRE DEL PROCESO:								
CLAVE PROGRAMÁTICA:	10.1.2							
UNIDAD RESPONSABLE:	Universidad de Sonora			UNIDAD EJECUTORA:	Dirección de Apoyo a Docentes, Investigación y Posgrado, Departamento de Bellas Artes y Dirección de Apoyo a la Vinculación y Difusión			
OBJETIVO DEL PROCESO:	Ampliar el conocimiento y la práctica de las actividades artísticas de la comunidad universitaria y de la sociedad mediante el impulso a la investigación, creación y producción de programas y proyectos artísticos que coadyuven a la formación humanística e integral y promuevan el patrimonio universitario y cultural del estado.							
DATOS DEL INDICADOR								
NOMBRE DEL INDICADOR:	Número total de proyectos de investigación en artes desarrollados al año.							
TIPO:	Estratégico							
RESULTADO ESPERADO:	Incrementar el número total de proyectos de investigación en artes desarrollados al año.							
FÓRMULA CÁLCULO:	Sumatoria de proyectos de investigación en artes desarrollados al año.							
INTERPRETACIÓN:	Número total de proyectos de investigación en artes desarrollados al año en la Institución.							
DIMENSIÓN DEL INDICADOR:	Eficacia			SENTIDO:	Ascendente			
VALOR:	No acumulable			FRECUENCIA MEDICIÓN:	Trimestral			
AVANCE DEL INDICADOR:				TRIMESTRE:	CUARTO DE 2023			
META ANUAL:	AVANCE DEL TRIMESTRE			AVANCE ACUMULADO			AVANCE RESPECTO DE LA META ANUAL	SEMÁFORO
	PROGRAMADO	ALCANZADO	%	PROGRAMADO	ALCANZADO	%		
3	1	4	400%	3	4	400%	133%	
EVALUACIÓN CUALITATIVA:	Operación del SIRESPI con los ajustes que atienden el nuevo procedimiento administrativo para el registro y seguimiento de proyectos de investigación y creación artística derivado de la implementación de la Ley Orgánica No. 169. Se atendió a usuarios del sistema. Seguimiento al cierre de ejercicio de los 4 proyectos en la Convocatoria Interna de Apoyo a Proyectos de Investigación en la Facultad Interdisciplinaria de Humanidades y Bellas Artes de 2023. De acuerdo con la base de datos del sistema, en el periodo se tienen 4 proyectos en artes con estatus registrados y vigentes adscritos al Departamento de Bellas Artes con avance en su ejecución.							
PROSPECTIVA:								
FACTOR DE COMPARACIÓN:								

 UNIVERSIDAD DE SONORA FICHA TÉCNICA PARA SEGUIMIENTO Y EVALUACIÓN DE INDICADORES DE PROYECTOS Y PROCESOS									
NUMERO Y NOMBRE DEL PROGRAMA: 11.1 Innovación y transferencia de tecnología									
NOMBRE DEL PROCESO:									
CLAVE PROGRAMÁTICA: 11.1.1									
UNIDAD RESPONSABLE:		Universidad de Sonora			UNIDAD EJECUTORA:		Dirección de Apoyo a la Vinculación y Difusión, Divisiones y Departamentos		
OBJETIVO DEL PROCESO:		Fortalecer e impulsar la generación de conocimiento especializado mediante el desarrollo de proyectos de investigación tecnológica y de innovación que atiendan las problemáticas actuales del entorno y sean factibles para generar patentes, marcas, invenciones, modelos de utilidad, diseños industriales, denominaciones de origen y empresas de tecnología en un marco de respeto a la propiedad intelectual.							
DATOS DEL INDICADOR									
NOMBRE DEL INDICADOR:		Número de solicitudes de patentes presentadas ante el IMPI al año.							
TIPO:		Estratégico							
RESULTADO ESPERADO:		Incrementar el número de solicitudes de patentes presentadas ante el IMPI al año.							
FÓRMULA CÁLCULO:		Sumatoria de solicitudes de patentes presentadas ante el IMPI al año.							
INTERPRETACIÓN:		Número de solicitudes de patentes presentadas por la Institución ante el IMPI al año.							
DIMENSIÓN DEL INDICADOR:		Calidad			SENTIDO:		Ascendente		
VALOR:		Acumulable			FRECUENCIA MEDICIÓN:		Trimestral		
AVANCE DEL INDICADOR:									
AVANCE DEL TRIMESTRE				TRIMESTRE:			CUARTO DE 2023		
META ANUAL:					AVANCE ACUMULADO			AVANCE RESPECTO DE LA META ANUAL	SEMÁFORO
		PROGRAMADO	ALCANZADO	%	PROGRAMADO	ALCANZADO	%		
8		2	5	250%	8	9	113%	113%	
EVALUACIÓN CUALITATIVA:		En el cuarto trimestre de 2023 se presentaron cinco solicitudes de patentes: Dispositivo electrónico para calcular el tiempo estimado de vaciado y llenado de cualquier tipo de contenedor de líquidos utilizando un sensor ultrasónico, una aplicación móvil y la tecnología internet de las cosas IoT; Aerogenerador modificado con motor eléctrico; Método mejorado para obtener películas de seleniuro de plomo para aplicaciones en semiconductores; Reactor solar para la degradación de biomasa; y Fuente estabilizada de luz Led-UV.							
PROSPECTIVA:									
FACTOR DE COMPARACIÓN:									



UNIVERSIDAD DE SONORA
FICHA TÉCNICA PARA SEGUIMIENTO Y
EVALUACIÓN DE INDICADORES DE PROYECTOS Y PROCESOS

NÚMERO Y NOMBRE DEL PROGRAMA:		11.1 Innovación y transferencia de tecnología						
NOMBRE DEL PROCESO:								
CLAVE PROGRAMÁTICA:		11.1.2						
UNIDAD RESPONSABLE:	Universidad de Sonora	UNIDAD EJECUTORA:	Dirección de Apoyo a la Vinculación y Difusión y Dirección de Apoyo a Docentes, Investigación y Posgrado					
OBJETIVO DEL PROCESO:	Fortalecer e impulsar la generación de conocimiento especializado mediante el desarrollo de proyectos de investigación tecnológica y de innovación que atiendan las problemáticas actuales del entorno y sean factibles para generar patentes, marcas, invenciones, modelos de utilidad, diseños industriales, denominaciones de origen y empresas de tecnología en un marco de respeto a la propiedad intelectual.							
DATOS DEL INDICADOR								
NOMBRE DEL INDICADOR:	Número de licenciamientos de tecnología al año.							
TIPO:	Estratégico							
RESULTADO ESPERADO:	Incrementar el número de licenciamientos de tecnología al año.							
FÓRMULA CÁLCULO:	Sumatoria de licenciamientos de tecnología al año.							
INTERPRETACIÓN:	Número de licenciamientos de tecnología de la Institución al año.							
DIMENSIÓN DEL INDICADOR:	Eficacia			SENTIDO:	Ascendente			
VALOR:	Acumulable			FRECUENCIA MEDICIÓN:	Trimestral			
AVANCE DEL INDICADOR:				TRIMESTRE:	CUARTO DE 2023			
META ANUAL:	AVANCE DEL TRIMESTRE			AVANCE ACUMULADO			AVANCE RESPECTO DE LA META ANUAL	SEMÁFORO
	PROGRAMADO	ALCANZADO	%	PROGRAMADO	ALCANZADO	%		
1	1	0	0%	1	1	100%	100%	
EVALUACIÓN CUALITATIVA:	Se continúa con la negociación de la iniciativa de licenciamiento de tecnología con la empresa INDUSTRIA SEMI con giro en servicios electromecánicos y mantenimiento industrial, quien desde junio mostró interés comercial en una patente denominada "SEGUIDOR SOLAR DE DOS EJES IMPULSADO POR MECANISMOS DE CADENA CON GEOMETRÍA GUIADA" dicha solicitud fue aprobada y otorgada por el Instituto Mexicano de la Propiedad Industrial como No. de patente No. 390282.							
PROSPECTIVA:								
FACTOR DE COMPARACIÓN:								



UNIVERSIDAD DE SONORA
FICHA TÉCNICA PARA SEGUIMIENTO Y
EVALUACIÓN DE INDICADORES DE PROYECTOS Y PROCESOS

NÚMERO Y NOMBRE DEL PROGRAMA:	12.1 Equipamiento y gestión de infraestructura para la investigación y creación artística							
NOMBRE DEL PROCESO:								
CLAVE PROGRAMÁTICA:	12.1.1							
UNIDAD RESPONSABLE:	Universidad de Sonora			UNIDAD EJECUTORA:	Dirección de Apoyo a Docentes, Investigación y Posgrado, Dirección de Infraestructura y Adquisiciones, Divisiones y Departamentos			
OBJETIVO DEL PROCESO:	Fortalecer la infraestructura disponible en la Universidad y desarrollar un sistema de gestión de la información basado en un modelo de uso compartido que optimice los recursos y favorezca la creación de alianzas estratégicas de colaboración para el desarrollo de la investigación y la creación artística.							
DATOS DEL INDICADOR								
NOMBRE DEL INDICADOR:	Número de espacios creados, adecuados o equipados para el desarrollo de la investigación y producción artística.							
TIPO:	Gestión							
RESULTADO ESPERADO:	Incrementar el número de espacios creados, adecuados o equipados para el desarrollo de la investigación y producción artística.							
FÓRMULA CÁLCULO:	Sumatoria de espacios creados, adecuados o equipados para el desarrollo de la investigación y producción artística.							
INTERPRETACIÓN:	Número de espacios creados, adecuados o equipados en la Institución para el desarrollo de la investigación y producción artística.							
DIMENSIÓN DEL INDICADOR:	Eficacia			SENTIDO:	Ascendente			
VALOR:	Acumulable			FRECUENCIA MEDICIÓN:	Trimestral			
AVANCE DEL INDICADOR:				TRIMESTRE:	CUARTO DE 2023			
META ANUAL:	AVANCE DEL TRIMESTRE			AVANCE ACUMULADO			AVANCE RESPECTO DE LA META ANUAL	SEMÁFORO
	PROGRAMADO	ALCANZADO	%	PROGRAMADO	ALCANZADO	%		
6	2	5	250%	6	9	150%	150%	
EVALUACIÓN CUALITATIVA:	Durante el cuarto trimestre se logró cumplir con la meta anual de seis espacios para el desarrollo de la investigación y la producción artística. Se realizaron la ampliación de primer nivel para el edificio 7C, para el Departamento de Medicina y Ciencias de la Salud, la construcción de edificio académico para la División de Ciencias Administrativas, Sociales y Agropecuarias en el Campus Nogales de la URN, primera etapa; la reconstrucción del edificio 12A para el Departamento de Ingeniería Civil y Minas, en Campus Hermosillo de la URC, primera etapa; la ampliación del primer nivel del edificio 3J para aulas de los Programas Educativos de la División de Humanidades y Bellas Artes de la Unidad Regional Centro (Segunda etapa) y la rehabilitación de los edificios 1B y 1G de la División de Ciencias Económicas y Sociales en Campus Caborca, de la URN.							
PROSPECTIVA:								
FACTOR DE COMPARACIÓN:								



"El saber de mis hijos
hará mi grandeza"

UNIVERSIDAD DE SONORA
FICHA TÉCNICA PARA SEGUIMIENTO Y
EVALUACIÓN DE INDICADORES DE PROYECTOS Y PROCESOS

NÚMERO Y NOMBRE DEL PROGRAMA:	13.1 Colaboración con los sectores público, social y productivo							
NOMBRE DEL PROCESO:								
CLAVE PROGRAMÁTICA:	13.1.1							
UNIDAD RESPONSABLE:	Universidad de Sonora			UNIDAD EJECUTORA:	Dirección de Apoyo a la Vinculación y Difusión			
OBJETIVO DEL PROCESO:	Fortalecer la colaboración con los sectores público, social y productivo mediante una vinculación efectiva que articule las funciones sustantivas de la Institución con la atención permanente a las necesidades y las problemáticas del entorno, para que a la vez se constituyan en espacios de aprendizaje de docentes y estudiantes.							
DATOS DEL INDICADOR								
NOMBRE DEL INDICADOR:	Número de eventos realizados al año en colaboración con los sectores productivo, público y social.							
TIPO:	Estratégico							
RESULTADO ESPERADO:	Incrementar el número de eventos realizados al año en colaboración con los sectores productivo, público y social.							
FÓRMULA CÁLCULO:	Sumatoria de eventos realizados al año en colaboración con los sectores productivo, público y social.							
INTERPRETACIÓN:	Número de eventos realizados al año por la Institución en colaboración con los sectores productivo, público y social.							
DIMENSIÓN DEL INDICADOR:	Eficacia			SENTIDO:	Ascendente			
VALOR:	Acumulable			FRECUENCIA MEDICIÓN:	Trimestral			
AVANCE DEL INDICADOR:				TRIMESTRE:	CUARTO DE 2023			
META ANUAL:	AVANCE DEL TRIMESTRE			AVANCE ACUMULADO			AVANCE RESPECTO DE LA META ANUAL	SEMÁFORO
	PROGRAMADO	ALCANZADO	%	PROGRAMADO	ALCANZADO	%		
100	30	53	177%	100	114	114%	114%	
EVALUACIÓN CUALITATIVA:	En el cuarto trimestre de 2023 se realizaron 53 eventos en colaboración con los sectores productivo, público y social. Se destaca que con la asistencia de Empresas, Laboratorios y Unidades de Servicio, así como Organismos Verificadores de Calidad, se realizó en la Universidad de Sonora, la Sesión Ordinaria del Grupo Estratégico Regional-Sonora de la Entidad Mexicana de Acreditación A.C.; se realizó el V Congreso Internacional de Ciencias Administrativas y Contables, "El mundo empresarial ante la gestión híbrida de los negocios; IX Semana de Psicología "Emociones en evolución; regulación emocional en el siglo XXI"; y XI Congreso Internacional Ejercicio Físico y Salud, entre otros.							
PROSPECTIVA:								
FACTOR DE COMPARACIÓN:								



UNIVERSIDAD DE SONORA
FICHA TÉCNICA PARA SEGUIMIENTO Y
EVALUACIÓN DE INDICADORES DE PROYECTOS Y PROCESOS

NÚMERO Y NOMBRE DEL PROGRAMA:	13.1 Colaboración con los sectores público, social y productivo							
NOMBRE DEL PROCESO:								
CLAVE PROGRAMÁTICA:	13.1.2							
UNIDAD RESPONSABLE:	Universidad de Sonora			UNIDAD EJECUTORA:	Dirección de Apoyo a la Vinculación y Difusión y Abogado General			
OBJETIVO DEL PROCESO:	Fortalecer la colaboración con los sectores público, social y productivo mediante una vinculación efectiva que articule las funciones sustantivas de la Institución con la atención permanente a las necesidades y las problemáticas del entorno, para que a la vez se constituyan en espacios de aprendizaje de docentes y estudiantes.							
DATOS DEL INDICADOR								
NOMBRE DEL INDICADOR:	Número de convenios de colaboración establecidos al año con los sectores público, privado y social.							
TIPO:	Estratégico							
RESULTADO ESPERADO:	Incrementar el número de convenios de colaboración establecidos al año con los sectores público, privado y social.							
FÓRMULA CÁLCULO:	Sumatoria de convenios de colaboración establecidos al año con los sectores público, privado y social.							
INTERPRETACIÓN:	Número de convenios de colaboración establecidos al año por la Institución con los sectores público, privado y social.							
DIMENSIÓN DEL INDICADOR:	Eficacia			SENTIDO:	Ascendente			
VALOR:	Acumulable			FRECUENCIA MEDICIÓN:	Trimestral			
AVANCE DEL INDICADOR:				TRIMESTRE:	CUARTO DE 2023			
META ANUAL:	AVANCE DEL TRIMESTRE			AVANCE ACUMULADO			AVANCE RESPECTO DE LA META ANUAL	SEMÁFORO
	PROGRAMADO	ALCANZADO	%	PROGRAMADO	ALCANZADO	%		
120	40	15	38%	120	143	119%	119%	
EVALUACIÓN CUALITATIVA:	Se firmaron 15 convenios con los sectores público, privado y social, durante el cuarto trimestre de 2023. Con ello se cumple ampliamente la meta anual programada para 2023.							
PROSPECTIVA:								
FACTOR DE COMPARACIÓN:								



"El saber de mis hijos
hará mi grandeza"

UNIVERSIDAD DE SONORA
FICHA TÉCNICA PARA SEGUIMIENTO Y
EVALUACIÓN DE INDICADORES DE PROYECTOS Y PROCESOS

NÚMERO Y NOMBRE DEL PROGRAMA:		13.1 Colaboración con los sectores público, social y productivo								
NOMBRE DEL PROCESO:										
CLAVE PROGRAMÁTICA:		13.1.3								
UNIDAD RESPONSABLE:		Universidad de Sonora			UNIDAD EJECUTORA:		Vicerrectorías, Dirección de Apoyo a la Vinculación y Difusión, Divisiones y Departamentos			
OBJETIVO DEL PROCESO:		Fortalecer la colaboración con los sectores público, social y productivo mediante una vinculación efectiva que articule las funciones sustantivas de la Institución con la atención permanente a las necesidades y las problemáticas del entorno, para que a la vez se constituyan en espacios de aprendizaje de docentes y estudiantes.								
DATOS DEL INDICADOR										
NOMBRE DEL INDICADOR:		Número de alumnos que prestan su servicio social en comunidades marginadas al año.								
TIPO:		Estratégico								
RESULTADO ESPERADO:		Incrementar el número de alumnos que prestan su servicio social en comunidades marginadas al año.								
FÓRMULA CÁLCULO:		Sumatoria de alumnos que prestan su servicio social en comunidades marginadas al año.								
INTERPRETACIÓN:		Número de alumnos de la Institución que prestan su servicio social en comunidades marginadas al año.								
DIMENSIÓN DEL INDICADOR:		Eficacia			SENTIDO:		Ascendente			
VALOR:		Acumulable			FRECUENCIA MEDICIÓN:		Trimestral			
AVANCE DEL INDICADOR:					TRIMESTRE:		CUARTO DE 2023			
META ANUAL:		AVANCE DEL TRIMESTRE			AVANCE ACUMULADO			AVANCE RESPECTO DE LA META ANUAL	SEMÁFORO	
										PROGRAMADO
		350	100	462	462%	350	1,235	353%	353%	
EVALUACIÓN CUALITATIVA:		En el cuarto trimestre de 2023, un total de 462 estudiantes prestaron su servicio social en comunidades marginadas, se brindaron servicios a la comunidad a través de Programa Institucional de Brigadas Comunitarias de Servicio Social Universitario a personas de todas las edades.								
PROSPECTIVA:										
FACTOR DE COMPARACIÓN:										



UNIVERSIDAD DE SONORA
FICHA TÉCNICA PARA SEGUIMIENTO Y
EVALUACIÓN DE INDICADORES DE PROYECTOS Y PROCESOS

NÚMERO Y NOMBRE DEL PROGRAMA:	14.1 Extensión de los servicios							
NOMBRE DEL PROCESO:								
CLAVE PROGRAMÁTICA:	14.1.1							
UNIDAD RESPONSABLE:	Universidad de Sonora			UNIDAD EJECUTORA:	Dirección de Apoyo a la Vinculación y Difusión, Divisiones y Departamentos			
OBJETIVO DEL PROCESO:	Brindar servicios profesionales y especializados, de calidad y pertinencia, a los diversos sectores de la región para contribuir al desarrollo de sus actividades y al mejoramiento de las condiciones de vida de la población en general y de los grupos vulnerables en particular, fortaleciendo y diversificando las unidades de prestación y los programas institucionales de apoyo a la comunidad.							
DATOS DEL INDICADOR								
NOMBRE DEL INDICADOR:	Número de servicios profesionales proporcionados al año a través de las unidades de prestación.							
TIPO:	Estratégico							
RESULTADO ESPERADO:	Incrementar el número de servicios profesionales proporcionados al año a través de las unidades de prestación.							
FÓRMULA CÁLCULO:	Sumatoria de servicios profesionales proporcionados al año a través de las unidades de prestación.							
INTERPRETACIÓN:	Número de servicios profesionales proporcionados al año por la Institución a través de las unidades de prestación.							
DIMENSIÓN DEL INDICADOR:	Eficacia			SENTIDO:	Ascendente			
VALOR:	Acumutable			FRECUENCIA MEDICIÓN:	Trimestral			
AVANCE DEL INDICADOR:				TRIMESTRE:	CUARTO DE 2023			
META ANUAL:	AVANCE DEL TRIMESTRE			AVANCE ACUMULADO			AVANCE RESPECTO DE LA META ANUAL	SEMÁFORO
	PROGRAMADO	ALCANZADO	%	PROGRAMADO	ALCANZADO	%		
5,000	1,500	326	22%	5,000	15,627	313%	313%	
EVALUACIÓN CUALITATIVA:	Las diversas unidades de prestación de servicios profesionales que se encuentran en la Universidad de Sonora, brindan atención a la sociedad en general y a sectores en vulnerabilidad en particular, en las distintas áreas del conocimiento. El total de servicios prestados ascendió a 15,627, entre Análisis, Asesorías, Estudios diagnósticos, Servicios de salud, y otros; con ello, se cumple ampliamente la meta anual de 2023.							
PROSPECTIVA:								
FACTOR DE COMPARACIÓN:								



"El saber de mis hijos
hará mi grandeza"

UNIVERSIDAD DE SONORA
FICHA TÉCNICA PARA SEGUIMIENTO Y
EVALUACIÓN DE INDICADORES DE PROYECTOS Y PROCESOS


NÚMERO Y NOMBRE DEL PROGRAMA:		14.1 Extensión de los servicios						
NOMBRE DEL PROCESO:								
CLAVE PROGRAMÁTICA:		14.1.2						
UNIDAD RESPONSABLE:	Universidad de Sonora	UNIDAD EJECUTORA:	Dirección de Apoyo a la Vinculación y Difusión, Divisiones y Departamentos					
OBJETIVO DEL PROCESO:	Brindar servicios profesionales y especializados, de calidad y pertinencia, a los diversos sectores de la región para contribuir al desarrollo de sus actividades y al mejoramiento de las condiciones de vida de la población en general y de los grupos vulnerables en particular, fortaleciendo y diversificando las unidades de prestación y los programas institucionales de apoyo a la comunidad.							
DATOS DEL INDICADOR								
NOMBRE DEL INDICADOR:	Número de proyectos multidisciplinarios de incidencia social al año.							
TIPO:	Estratégico							
RESULTADO ESPERADO:	Incrementar el número de proyectos multidisciplinarios de incidencia social al año.							
FÓRMULA CÁLCULO:	Sumatoria de proyectos multidisciplinarios de incidencia social al año.							
INTERPRETACIÓN:	Número de proyectos multidisciplinarios de incidencia social de la Institución al año.							
DIMENSIÓN DEL INDICADOR:	Eficacia			SENTIDO:	Ascendente			
VALOR:	Acumulable			FRECUENCIA MEDICIÓN:	Trimestral			
AVANCE DEL INDICADOR:		TRIMESTRE:			CUARTO DE 2023			
META ANUAL:	AVANCE DEL TRIMESTRE			AVANCE ACUMULADO			AVANCE RESPECTO DE LA META ANUAL	SEMÁFORO
	PROGRAMADO	ALCANZADO	%	PROGRAMADO	ALCANZADO	%		
2	0	3	100%	2	41	2050%	2050%	
EVALUACIÓN CUALITATIVA:	En el cuarto trimestre de 2023 continuaron dos proyectos dentro de los programas nacionales estratégicos CONAHCYT (Proyecto 317557 y 322523), y el proyecto de Musicoterapia para pacientes sobrevivientes de cáncer.							
PROSPECTIVA:								
FACTOR DE COMPARACIÓN:								



"El saber de mis hijos
hará mi grandeza"

UNIVERSIDAD DE SONORA
FICHA TÉCNICA PARA SEGUIMIENTO Y
EVALUACIÓN DE INDICADORES DE PROYECTOS Y PROCESOS

NÚMERO Y NOMBRE DEL PROGRAMA:		15.1 Fortalecimiento de la educación continua						
NOMBRE DEL PROCESO:								
CLAVE PROGRAMÁTICA:		15.1.1						
UNIDAD RESPONSABLE:	Universidad de Sonora	UNIDAD EJECUTORA:	Dirección de Apoyo a la Vinculación y Difusión, Divisiones y Departamentos					
OBJETIVO DEL PROCESO:	Implementar un mecanismo de formación, actualización y mejora de la actividad profesional, mediante una amplia y diversificada oferta de educación continua de calidad académica y alta pertinencia que contribuya a elevar la productividad y competitividad de profesionistas, empresas, organismos e instituciones.							
DATOS DEL INDICADOR								
NOMBRE DEL INDICADOR:	Número de eventos de educación continua organizados al año.							
TIPO:	Estratégico							
RESULTADO ESPERADO:	Incrementar el número de eventos de educación continua organizados al año.							
FÓRMULA CÁLCULO:	Sumatoria de eventos de educación continua organizados al año.							
INTERPRETACIÓN:	Número de eventos de educación continua organizados por la Institución al año.							
DIMENSIÓN DEL INDICADOR:	Eficacia		SENTIDO:	Ascendente				
VALOR:	Acumulable		FRECUENCIA MEDICIÓN:	Trimestral				
AVANCE DEL INDICADOR:								
			TRIMESTRE:	CUARTO DE 2023				
META ANUAL:	AVANCE DEL TRIMESTRE			AVANCE ACUMULADO			AVANCE RESPECTO DE LA META ANUAL	SEMÁFORO
	PROGRAMADO	ALCANZADO	%	PROGRAMADO	ALCANZADO	%		
30	8	13	163%	30	37	123%	123%	
EVALUACIÓN CUALITATIVA:	Durante el presente período de 01-octubre-2023 al 31-diciembre-2023, se realizaron 13 eventos de capacitación, donde en general han sido dirigidos para público externo con la participación de 186 personas y 18 personas de la comunidad universitaria.							
PROSPECTIVA:								
FACTOR DE COMPARACIÓN:								

		UNIVERSIDAD DE SONORA FICHA TÉCNICA PARA SEGUIMIENTO Y EVALUACIÓN DE INDICADORES DE PROYECTOS Y PROCESOS							
NÚMERO Y NOMBRE DEL PROGRAMA:		15.1 Fortalecimiento de la educación continua							
NOMBRE DEL PROCESO:									
CLAVE PROGRAMÁTICA:		15.1.2							
UNIDAD RESPONSABLE:		Universidad de Sonora			UNIDAD EJECUTORA:		Dirección de Apoyo a la Vinculación y Difusión		
OBJETIVO DEL PROCESO:		Implementar un mecanismo de formación, actualización y mejora de la actividad profesional, mediante una amplia y diversificada oferta de educación continua de calidad académica y alta pertinencia que contribuya a elevar la productividad y competitividad de profesionistas, empresas, organismos e instituciones.							
DATOS DEL INDICADOR									
NOMBRE DEL INDICADOR:		Total de estándares de competencia acreditados por la ECE UNISON.							
TIPO:		Estratégico							
RESULTADO ESPERADO:		Incrementar el número total de estándares de competencia acreditados por la ECE UNISON.							
FÓRMULA CÁLCULO:		Sumatoria total de estándares de competencia acreditados por la ECE UNISON.							
INTERPRETACIÓN:		Número total de estándares de competencia acreditados por la ECE UNISON.							
DIMENSIÓN DEL INDICADOR:		Calidad			SENTIDO:		Ascendente		
VALOR:		No acumulable			FRECUENCIA MEDICIÓN:		Trimestral		
AVANCE DEL INDICADOR:					TRIMESTRE:		CUARTO DE 2023		
META ANUAL:		AVANCE DEL TRIMESTRE			AVANCE ACUMULADO			AVANCE RESPECTO DE LA META ANUAL	SEMÁFORO
		PROGRAMADO	ALCANZADO	%	PROGRAMADO	ALCANZADO	%		
16		16	17	106%	16	17	106%	106%	
EVALUACIÓN CUALITATIVA:		Se adquirió un nuevo estándar de competencia, sumando así 17 Estándares de Competencia inscritos en el Registro Nacional de Estándares de Competencia (RENEC). En este periodo se inicio curso de capacitación con personal del Centro de Desarrollo Infantil de la Universidad del estándar de competencia EC0076 Evaluación de la competencia de candidatos con base en Estándares de Competencia. Se emitieron certificados del EC0674 Manejo de Residuos Peligrosos y se trabajo en los documentos a utilizar del EC0081 Manejo higienico de los alimentos.							
PROSPECTIVA:									
FACTOR DE COMPARACIÓN:									



UNIVERSIDAD DE SONORA
FICHA TÉCNICA PARA SEGUIMIENTO Y
EVALUACIÓN DE INDICADORES DE PROYECTOS Y PROCESOS

NÚMERO Y NOMBRE DEL PROGRAMA:	16.1 Consolidación de las relaciones académicas y promoción de la internacionalización							
NOMBRE DEL PROCESO:								
CLAVE PROGRAMÁTICA:	16.1.1							
UNIDAD RESPONSABLE:	Universidad de Sonora			UNIDAD EJECUTORA:	Dirección de Apoyo a Estudiantes, Divisiones y Departamentos			
OBJETIVO DEL PROCESO:	Consolidar la integración de la dimensión internacional e intercultural en las funciones sustantivas de la Institución, reforzando y ampliando las relaciones de cooperación con otras instituciones educativas y centros de investigación nacionales e internacionales para coadyuvar al incremento de la calidad y competitividad de la educación de licenciatura y posgrado.							
DATOS DEL INDICADOR								
NOMBRE DEL INDICADOR:	Número de alumnos participantes en programas de movilidad al año.							
TIPO:	Estratégico							
RESULTADO ESPERADO:	Incrementar el número de alumnos participantes en programas de movilidad al año.							
FÓRMULA CÁLCULO:	Sumatoria de alumnos participantes en programas de movilidad al año.							
INTERPRETACIÓN:	Número de alumnos de la Institución participantes en programas de movilidad al año.							
DIMENSIÓN DEL INDICADOR:	Eficacia			SENTIDO:	Ascendente			
VALOR:	Acumulable			FRECUENCIA MEDICIÓN:	Trimestral			
AVANCE DEL INDICADOR:				TRIMESTRE:	CUARTO DE 2023			
META ANUAL:	AVANCE DEL TRIMESTRE			AVANCE ACUMULADO			AVANCE RESPECTO DE LA META ANUAL	SEMÁFORO
	PROGRAMADO	ALCANZADO	%	PROGRAMADO	ALCANZADO	%		
	250	0	0	100%	250	355	142%	142%
EVALUACIÓN CUALITATIVA:	En 2023, un total de 355 estudiantes participó en programas de movilidad. Del total, 261 realizaron su movilidad en instituciones extranjeras y 94 en nacionales.							
PROSPECTIVA:								
FACTOR DE COMPARACIÓN:								



UNIVERSIDAD DE SONORA
FICHA TÉCNICA PARA SEGUIMIENTO Y
EVALUACIÓN DE INDICADORES DE PROYECTOS Y PROCESOS

NÚMERO Y NOMBRE DEL PROGRAMA:	16.1 Consolidación de las relaciones académicas y promoción de la internacionalización							
NOMBRE DEL PROCESO:								
CLAVE PROGRAMÁTICA:	16.1.2							
UNIDAD RESPONSABLE:	Universidad de Sonora			UNIDAD EJECUTORA:	Dirección de Apoyo a Docentes, Investigación y Posgrado, Divisiones y Departamentos			
OBJETIVO DEL PROCESO:	Consolidar la integración de la dimensión internacional e intercultural en las funciones sustantivas de la Institución, reforzando y ampliando las relaciones de cooperación con otras instituciones educativas y centros de investigación nacionales e internacionales para coadyuvar al incremento de la calidad y competitividad de la educación de licenciatura y posgrado.							
DATOS DEL INDICADOR								
NOMBRE DEL INDICADOR:	Número de profesores que realizan actividades de intercambio académico al año.							
TIPO:	Estratégico							
RESULTADO ESPERADO:	Incrementar el número de profesores que realizan actividades de intercambio académico al año.							
FÓRMULA CÁLCULO:	Sumatoria de profesores que realizan actividades de intercambio académico al año.							
INTERPRETACIÓN:	Número de profesores de la Institución que realizan actividades de intercambio académico al año.							
DIMENSIÓN DEL INDICADOR:	Eficacia			SENTIDO:	Ascendente			
VALOR:	Acumulable			FRECUENCIA MEDICIÓN:	Trimestral			
AVANCE DEL INDICADOR:				TRIMESTRE:	CUARTO DE 2023			
META ANUAL:	AVANCE DEL TRIMESTRE			AVANCE ACUMULADO			AVANCE RESPECTO DE LA META ANUAL	SEMÁFORO
	PROGRAMADO	ALCANZADO	%	PROGRAMADO	ALCANZADO	%		
30	5	11	220%	30	39	130%	130%	
EVALUACIÓN CUALITATIVA:	En el cuarto trimestre de 2023 un total de once docentes realizaron actividades de intercambio académico en diversas instituciones de educación superior nacionales y extranjeras.							
PROSPECTIVA:								
FACTOR DE COMPARACIÓN:								



UNIVERSIDAD DE SONORA
FICHA TÉCNICA PARA SEGUIMIENTO Y
EVALUACIÓN DE INDICADORES DE PROYECTOS Y PROCESOS

NÚMERO Y NOMBRE DEL PROGRAMA:	16.1 Consolidación de las relaciones académicas y promoción de la internacionalización							
NOMBRE DEL PROCESO:								
CLAVE PROGRAMÁTICA:	16.1.3							
UNIDAD RESPONSABLE:	Universidad de Sonora			UNIDAD EJECUTORA:	Dirección de Apoyo a Programas Educativos, Dirección de Apoyo a Docentes, Investigación y Posgrado, Divisiones y Departamentos			
OBJETIVO DEL PROCESO:	Consolidar la integración de la dimensión internacional e intercultural en las funciones sustantivas de la Institución, reforzando y ampliando las relaciones de cooperación con otras instituciones educativas y centros de investigación nacionales e internacionales para coadyuvar al incremento de la calidad y competitividad de la educación de licenciatura y posgrado.							
DATOS DEL INDICADOR								
NOMBRE DEL INDICADOR:	Número total de programas educativos con acreditación o competencia internacional.							
TIPO:	Estratégico							
RESULTADO ESPERADO:	Incrementar el número total de programas educativos con acreditación o competencia internacional.							
FÓRMULA CÁLCULO:	Sumatoria de programas educativos con acreditación o competencia internacional.							
INTERPRETACIÓN:	Número total de programas educativos con acreditación o competencia internacional en la Institución.							
DIMENSIÓN DEL INDICADOR:	Calidad			SENTIDO:	Ascendente			
VALOR:	No acumulable			FRECUENCIA MEDICIÓN:	Trimestral			
AVANCE DEL INDICADOR:								
AVANCE DEL TRIMESTRE				TRIMESTRE:			CUARTO DE 2023	SEMÁFORO
META ANUAL:				AVANCE ACUMULADO			AVANCE RESPECTO DE LA META ANUAL	
	PROGRAMADO	ALCANZADO	%	PROGRAMADO	ALCANZADO	%		
9	9	9	100%	9	9	100%	100%	
EVALUACIÓN CUALITATIVA:	Un total de 9 programas educativos de nivel licenciatura cuentan con acreditación o competencia internacional: <ul style="list-style-type: none"> • Licenciatura en Enfermería (campus Hermosillo). • Arquitectura (campus Hermosillo). • Licenciatura en Medicina (campus Hermosillo). • Licenciatura en Mercadotecnia y Licenciatura en Negocios y Comercio Internacionales (campus Hermosillo). • Licenciatura en Geología, Ingeniería en Tecnología Electrónica, Ingeniería Civil del campus Hermosillo e Ingeniería Industrial y de Sistemas del campus Caborca. 							
PROSPECTIVA:								
FACTOR DE COMPARACIÓN:								



UNIVERSIDAD DE SONORA
FICHA TÉCNICA PARA SEGUIMIENTO Y
EVALUACIÓN DE INDICADORES DE PROYECTOS Y PROCESOS

NÚMERO Y NOMBRE DEL PROGRAMA:	16.1 Consolidación de las relaciones académicas y promoción de la internacionalización							
NOMBRE DEL PROCESO:								
CLAVE PROGRAMÁTICA:	16.1.4							
UNIDAD RESPONSABLE:	Universidad de Sonora			UNIDAD EJECUTORA:	Dirección de Apoyo a Estudiantes, Dirección de Apoyo a Docentes, Investigación y Posgrado, Divisiones y Departamentos			
OBJETIVO DEL PROCESO:	Consolidar la integración de la dimensión internacional e intercultural en las funciones sustantivas de la Institución, reforzando y ampliando las relaciones de cooperación con otras instituciones educativas y centros de investigación nacionales e internacionales para coadyuvar al incremento de la calidad y competitividad de la educación de licenciatura y posgrado.							
DATOS DEL INDICADOR								
NOMBRE DEL INDICADOR:	Número total de programas interinstitucionales con opción a doble titulación con IES en el extranjero.							
TIPO:	Estratégico							
RESULTADO ESPERADO:	Incrementar el número total de programas interinstitucionales con opción a doble titulación con IES en el extranjero.							
FÓRMULA CÁLCULO:	Sumatoria de programas interinstitucionales con opción a doble titulación con IES en el extranjero.							
INTERPRETACIÓN:	Número total de programas interinstitucionales con opción a doble titulación con IES en el extranjero de la Institución.							
DIMENSIÓN DEL INDICADOR:	Calidad			SENTIDO:	Ascendente			
VALOR:	No acumulable			FRECUENCIA MEDICIÓN:	Trimestral			
AVANCE DEL INDICADOR:								
AVANCE DEL TRIMESTRE				TRIMESTRE:			CUARTO DE 2023	
META ANUAL:				AVANCE ACUMULADO			AVANCE RESPECTO DE LA META ANUAL	SEMÁFORO
	PROGRAMADO	ALCANZADO	%	PROGRAMADO	ALCANZADO	%		
5	5	4	80%	5	4	80%	80%	
EVALUACIÓN CUALITATIVA:	Actualmente la Universidad de Sonora cuenta con cuatro programas interinstitucionales con opción a doble titulación con instituciones en el extranjero: Lic. en Mercadotecnia y Lic. en Negocios y Comercio Internacionales tienen el programa de doble titulación con la Western New Mexico University; Doctorado en Ciencias de los Alimentos (Universidad Miguel Hernández de Elche en España) y Doctorado en Ciencias Física (Universidad Pablo de Olavide en España).							
PROSPECTIVA:								
FACTOR DE COMPARACIÓN:								



UNIVERSIDAD DE SONORA
FICHA TÉCNICA PARA SEGUIMIENTO Y
EVALUACIÓN DE INDICADORES DE PROYECTOS Y PROCESOS

NÚMERO Y NOMBRE DEL PROGRAMA:	17.1 Proyección de la producción académica							
NOMBRE DEL PROCESO:								
CLAVE PROGRAMÁTICA:	17.1.1							
UNIDAD RESPONSABLE:	Universidad de Sonora			UNIDAD EJECUTORA:	Dirección de Apoyo a Docentes, Investigación y Posgrado, Divisiones y Departamentos			
OBJETIVO DEL PROCESO:	Mejorar la proyección y visibilidad a nivel nacional e internacional de la producción académica y del patrimonio cultural, histórico y artístico de la Institución, ampliando los medios de difusión y divulgación y fortaleciendo los repositorios académicos para promover la vinculación, transferencia y apropiación del conocimiento en beneficio de la sociedad.							
DATOS DEL INDICADOR								
NOMBRE DEL INDICADOR:	Número de ponencias presentadas por académicos en eventos nacionales e internacionales al año.							
TIPO:	Estratégico							
RESULTADO ESPERADO:	Incrementar el número de ponencias presentadas por académicos en eventos nacionales e internacionales al año.							
FÓRMULA CÁLCULO:	Sumatoria de ponencias presentadas en eventos nacionales e internacionales al año.							
INTERPRETACIÓN:	Número de ponencias presentadas por académicos de la Institución en eventos nacionales e internacionales al año.							
DIMENSIÓN DEL INDICADOR:	Eficacia			SENTIDO:	Ascendente			
VALOR:	Acumulable			FRECUENCIA MEDICIÓN:	Trimestral			
AVANCE DEL INDICADOR:				TRIMESTRE:	CUARTO DE 2023			
META ANUAL:	AVANCE DEL TRIMESTRE			AVANCE ACUMULADO			AVANCE RESPECTO DE LA META ANUAL	SEMÁFORO
	PROGRAMADO	ALCANZADO	%	PROGRAMADO	ALCANZADO	%		
380	50	141	282%	380	500	132%	132%	
EVALUACIÓN CUALITATIVA:	Al cuarto trimestre de 2023 se cuenta con el registro de 141 ponencias presentadas por académicos en eventos nacionales e internacionales.							
PROSPECTIVA:								
FACTOR DE COMPARACIÓN:								

 UNIVERSIDAD DE SONORA FICHA TÉCNICA PARA SEGUIMIENTO Y EVALUACIÓN DE INDICADORES DE PROYECTOS Y PROCESOS				
NÚMERO Y NOMBRE DEL PROGRAMA:	17.1 Proyección de la producción académica			
NOMBRE DEL PROCESO:				
CLAVE PROGRAMÁTICA:	17.1.2			
UNIDAD RESPONSABLE:	Universidad de Sonora			
UNIDAD EJECUTORA:	Dirección de Apoyo a Docentes, Investigación y Posgrado, Divisiones y Departamentos			
OBJETIVO DEL PROCESO:	Mejorar la proyección y visibilidad a nivel nacional e internacional de la producción académica y del patrimonio cultural, histórico y artístico de la Institución, ampliando los medios de difusión y divulgación y fortaleciendo los repositorios académicos para promover la vinculación, transferencia y apropiación del conocimiento en beneficio de la sociedad.			
DATOS DEL INDICADOR				
NOMBRE DEL INDICADOR:	Número de artículos publicados en revistas arbitradas nacionales e internacionales al año.			
TIPO:	Estratégico			
RESULTADO ESPERADO:	Incrementar el número de artículos publicados en revistas arbitradas nacionales e internacionales al año.			
FÓRMULA CÁLCULO:	Sumatoria de artículos publicados en revistas arbitradas nacionales e internacionales al año.			
INTERPRETACIÓN:	Número de artículos publicados por académicos de la Institución en revistas arbitradas nacionales e internacionales al año.			
DIMENSIÓN DEL INDICADOR:	Eficacia			
SENTIDO:	Ascendente			
VALOR:	Acumulable			
FRECUENCIA MEDICIÓN:	Trimestral			
AVANCE DEL INDICADOR:	TRIMESTRE: CUARTO DE 2023			
META ANUAL:	AVANCE DEL TRIMESTRE	AVANCE ACUMULADO	AVANCE RESPECTO DE LA META ANUAL	SEMÁFORO
	PROGRAMADO ALCANZADO %	PROGRAMADO ALCANZADO %		
300	30 32 107%	300 693 231%	231%	
EVALUACIÓN CUALITATIVA:	Se cuenta con el registro de 32 artículos publicados por docentes en revistas arbitradas nacionales e internacionales; de los cuales 12 fueron registrados en el sistema de informes semestrales de los docentes, y 20 fueron registrados en el sistema PURE. Nota: El sistema PURE tiene perfiles de académicos, de tal forma que solo están los investigadores con grado de doctor con SNI o perfil PRODEP vigente.			
PROSPECTIVA:				
FACTOR DE COMPARACIÓN:				



UNIVERSIDAD DE SONORA
FICHA TÉCNICA PARA SEGUIMIENTO Y
EVALUACIÓN DE INDICADORES DE PROYECTOS Y PROCESOS

NÚMERO Y NOMBRE DEL PROGRAMA:		17.1 Proyección de la producción académica						
NOMBRE DEL PROCESO:								
CLAVE PROGRAMÁTICA:		17.1.3						
UNIDAD RESPONSABLE:	Universidad de Sonora	UNIDAD EJECUTORA:	Dirección de Apoyo a Docentes, Investigación y Posgrado, Divisiones y Departamentos					
OBJETIVO DEL PROCESO:	Mejorar la proyección y visibilidad a nivel nacional e internacional de la producción académica y del patrimonio cultural, histórico y artístico de la Institución, ampliando los medios de difusión y divulgación y fortaleciendo los repositorios académicos para promover la vinculación, transferencia y apropiación del conocimiento en beneficio de la sociedad.							
DATOS DEL INDICADOR								
NOMBRE DEL INDICADOR:	Número de artículos en revistas de calidad (JCR, Scimago, Scopus y CRMCyT) por PTC al año.							
TIPO:	Estratégico							
RESULTADO ESPERADO:	Incrementar el número de artículos en revistas de calidad (JCR, Scimago, Scopus y CRMCyT) por PTC al año.							
FÓRMULA CÁLCULO:	Sumatoria de artículos publicados en revistas de calidad (JCR, Scimago, Scopus y CRMCyT) al año /Número total de PTC							
INTERPRETACIÓN:	Número de artículos publicados en revistas de calidad (JCR, Scimago, Scopus y CRMCyT) por profesor de tiempo completo de la Institución al año.							
DIMENSIÓN DEL INDICADOR:	Calidad			SENTIDO:	Ascendente			
VALOR:	No acumulable			FRECUENCIA MEDICIÓN:	Trimestral			
AVANCE DEL INDICADOR:				TRIMESTRE:	CUARTO DE 2023			
META ANUAL:	AVANCE DEL TRIMESTRE			AVANCE ACUMULADO			AVANCE RESPECTO DE LA META ANUAL	SEMÁFORO
	PROGRAMADO	ALCANZADO	%	PROGRAMADO	ALCANZADO	%		
0.30	0.30	0.78	260%	0.30	0.78	260%	260%	
EVALUACIÓN CUALITATIVA:	Al cuarto trimestre de 2023 el número de artículos en revistas de calidad por PTC ascendió a 0.78.							
PROSPECTIVA:								
FACTOR DE COMPARACIÓN:								




UNIVERSIDAD DE SONORA
FICHA TÉCNICA PARA SEGUIMIENTO Y
EVALUACIÓN DE INDICADORES DE PROYECTOS Y PROCESOS

NÚMERO Y NOMBRE DEL PROGRAMA:	17.1 Proyección de la producción académica							
NOMBRE DEL PROCESO:								
CLAVE PROGRAMÁTICA:	17.1.4							
UNIDAD RESPONSABLE:	Universidad de Sonora			UNIDAD EJECUTORA:	Dirección de Apoyo a la Vinculación y Difusión, Dirección de Apoyo a Docentes, Investigación y Posgrado, Divisiones y Departamentos			
OBJETIVO DEL PROCESO:	Mejorar la proyección y visibilidad a nivel nacional e internacional de la producción académica y del patrimonio cultural, histórico y artístico de la Institución, ampliando los medios de difusión y divulgación y fortaleciendo los repositorios académicos para promover la vinculación, transferencia y apropiación del conocimiento en beneficio de la sociedad.							
DATOS DEL INDICADOR								
NOMBRE DEL INDICADOR:	Número de libros publicados al año por Editorial Unison y por editoriales externos donde participan académicos de la Institución.							
TIPO:	Estratégico							
RESULTADO ESPERADO:	Incrementar el número de libros publicados al año por Editorial Unison y por editoriales externas donde participan académicos de la Institución.							
FÓRMULA CÁLCULO:	Sumatoria de libros publicados al año por Editorial Unison y por editoriales externos donde participan académicos de la Institución.							
INTERPRETACIÓN:	Número de libros publicados al año por la Editorial Unison y por editoriales externas donde participan académicos de la Institución.							
DIMENSIÓN DEL INDICADOR:	Eficacia			SENTIDO:	Ascendente			
VALOR:	Acumulable			FRECUENCIA MEDICIÓN:	Trimestral			
AVANCE DEL INDICADOR:				TRIMESTRE:	CUARTO DE 2023			
META ANUAL:	AVANCE DEL TRIMESTRE			AVANCE ACUMULADO			AVANCE RESPECTO DE LA META ANUAL	SEMÁFORO
	PROGRAMADO	ALCANZADO	%	PROGRAMADO	ALCANZADO	%		
50	25	9	36%	50	51	102%	102%	
EVALUACIÓN CUALITATIVA:	Al cuarto trimestre de 2023 se cumple la meta anual. Además, en el periodo se tuvo la participación en 3 ferias del libro: Feria Internacional del Libro de Antropología e Historia FILAH 2023 (5 al 15 de octubre de 2023); Feria del Libro Sonora (10 al 19 de noviembre de 2023) y Feria Internacional del Libro Guadalajara (25 de noviembre al 3 de diciembre de 2023) y fueron organizados 4 presentaciones de libros: "Las colecciones arqueológicas del Museo Regional de la Universidad de Sonora: catalogación, documentación y registro" (FILAH, 10 de octubre de 2023); "Hacáatol cōicōos: cantos de poder de la etnia comcáac" (FILAH, 11 de octubre de 2023); "Compositores sonorenses: 1890-1940 (FILAH, 13 de octubre de 2023) y "Las políticas de seguridad pública en México desde los derechos humanos" (8 de noviembre de 2023).							
PROSPECTIVA:								
FACTOR DE COMPARACIÓN:								



UNIVERSIDAD DE SONORA
FICHA TÉCNICA PARA SEGUIMIENTO Y
EVALUACIÓN DE INDICADORES DE PROYECTOS Y PROCESOS

NÚMERO Y NOMBRE DEL PROGRAMA:		18.1 Difusión cultural y artística							
NOMBRE DEL PROCESO:									
CLAVE PROGRAMÁTICA:		18.1.1							
UNIDAD RESPONSABLE:		Universidad de Sonora			UNIDAD EJECUTORA:		Dirección de Apoyo a la Vinculación y Difusión, Vicerreorías, Divisiones y Departamentos		
OBJETIVO DEL PROCESO:		Promover las diversas expresiones culturales y la apreciación de las distintas disciplinas artísticas, mediante el fortalecimiento de la organización y de la difusión de eventos y actividades artísticas y culturales en el interior y exterior de la Universidad, con el fin de consolidar la contribución institucional al desarrollo integral y humano de la comunidad universitaria y de la población sonorenses en general.							
DATOS DEL INDICADOR									
NOMBRE DEL INDICADOR:		Número de eventos artísticos y culturales realizados en formato presencial o virtual en la Universidad al año.							
TIPO:		Estratégico							
RESULTADO ESPERADO:		Incrementar el número de eventos artísticos y culturales realizados en formato presencial o virtual en la Universidad al año.							
FÓRMULA CÁLCULO:		Sumatoria de eventos artísticos y culturales realizados en formato presencial o virtual en la Universidad al año.							
INTERPRETACIÓN:		Número de eventos artísticos y culturales realizados en formato presencial o virtual en la Universidad al año.							
DIMENSIÓN DEL INDICADOR:		Eficacia			SENTIDO:		Ascendente		
VALOR:		Acumulable			FRECUENCIA MEDICIÓN:		Trimestral		
AVANCE DEL INDICADOR:									
					TRIMESTRE:		CUARTO DE 2023		
META ANUAL:		AVANCE DEL TRIMESTRE			AVANCE ACUMULADO			AVANCE RESPECTO DE LA META ANUAL	SEMÁFORO
		PROGRAMADO	ALCANZADO	%	PROGRAMADO	ALCANZADO	%		
120		35	63	180%	120	226	188%	188%	
EVALUACIÓN CUALITATIVA:		Durante el cuarto trimestre de 2023 se realizaron 63 eventos artísticos y culturales realizados en formato presencial o virtual en la Universidad, entre los que destacan: La Banda de Música participó en la Ceremonia del 81 aniversario de la Universidad de Sonora, 12 de octubre en el centro de las artes; La Rondalla femenil realizó una Presentación en jardines del centro de las artes dentro del Congreso nacional de Geoquímica; La Rondalla del Desierto participo el 15 de noviembre con una presentación dentro del II congreso internacional en ciencias. Alimentarias y biotecnología CICAB; y Se realizó la grabación de villancicos navideños por parte de los 4 grupos representativos.							
PROSPECTIVA:									
FACTOR DE COMPARACIÓN:									

 UNIVERSIDAD DE SONORA FICHA TÉCNICA PARA SEGUIMIENTO Y EVALUACIÓN DE INDICADORES DE PROYECTOS Y PROCESOS									
NÚMERO Y NOMBRE DEL PROGRAMA: 18.1 Difusión cultural y artística									
NOMBRE DEL PROCESO:									
CLAVE PROGRAMÁTICA: 18.1.2									
UNIDAD RESPONSABLE:		Universidad de Sonora			UNIDAD EJECUTORA:		Dirección de Apoyo a la Vinculación y Difusión, Departamento de Bellas Artes y Vicerrectorías		
OBJETIVO DEL PROCESO:		Promover las diversas expresiones culturales y la apreciación de las distintas disciplinas artísticas, mediante el fortalecimiento de la organización y de la difusión de eventos y actividades artísticas y culturales en el interior y exterior de la Universidad, con el fin de consolidar la contribución institucional al desarrollo integral y humano de la comunidad universitaria y de la población sonorensa en general.							
DATOS DEL INDICADOR									
NOMBRE DEL INDICADOR:		Número de eventos culturales realizados al año en espacios públicos de las localidades del estado.							
TIPO:		Estratégico							
RESULTADO ESPERADO:		Incrementar el número de eventos culturales realizados al año en espacios públicos de las localidades del estado.							
FÓRMULA CÁLCULO:		Sumatoria de eventos culturales realizados al año en espacios públicos de las localidades del estado.							
INTERPRETACIÓN:		Número de eventos culturales realizados al año en espacios públicos de las localidades del estado en los que participa la Institución.							
DIMENSIÓN DEL INDICADOR:		Eficacia			SENTIDO:		Ascendente		
VALOR:		Acumulable			FRECUENCIA MEDICIÓN:		Trimestral		
AVANCE DEL INDICADOR:									
				TRIMESTRE:		CUARTO DE 2023			
META ANUAL:		AVANCE DEL TRIMESTRE			AVANCE ACUMULADO			AVANCE RESPECTO DE LA META ANUAL	SEMÁFORO
		PROGRAMADO	ALCANZADO	%	PROGRAMADO	ALCANZADO	%		
35		10	58	580%	35	100	286%	286%	
EVALUACIÓN CUALITATIVA:		Durante el cuarto trimestre de 2023 se realizaron 58 eventos culturales en espacios públicos de las localidades del estado, destacando: el Coro de la Universidad de Sonora se presentó en el Concierto de cierre de temporada del ISC con la Novena sinfonía de Ludwig van Beethoven en el Teatro de la ciudad; la Rondalla del Desierto se presentó en el Centro de Rehabilitación CREE; el Coro "Evocca" de la Universidad de Sonora se presentó en el Templo "San Pedro Apóstol" en San Pedro de la Cueva.							
PROSPECTIVA:									
FACTOR DE COMPARACIÓN:									



"El saber de mis hijos
hará mi grandeza"

UNIVERSIDAD DE SONORA
FICHA TÉCNICA PARA SEGUIMIENTO Y
EVALUACIÓN DE INDICADORES DE PROYECTOS Y PROCESOS

NÚMERO Y NOMBRE DEL PROGRAMA:		19.1 Promoción deportiva						
NOMBRE DEL PROCESO:								
CLAVE PROGRAMÁTICA:		19.1.1						
UNIDAD RESPONSABLE:		Universidad de Sonora			UNIDAD EJECUTORA:		Departamento de Ciencias del Deporte y la Actividad Física, Vicerrectoría Norte y Sur	
OBJETIVO DEL PROCESO:		Fortalecer la formación integral del estudiante y mejorar la calidad de vida de la comunidad universitaria y de la sociedad sonorense, promoviendo la activación física y el deporte de alto rendimiento con actividades que refuercen las relaciones de convivencia y el orgullo de ser búho.						
DATOS DEL INDICADOR								
NOMBRE DEL INDICADOR:		Número de actividades organizadas para la realización de la actividad física y deportiva al año.						
TIPO:		Estratégico						
RESULTADO ESPERADO:		Incrementar el número de actividades organizadas para la realización de la actividad física y deportiva al año.						
FÓRMULA CÁLCULO:		Sumatoria de actividades organizadas para la realización de la actividad física y deportiva al año.						
INTERPRETACIÓN:		Número de actividades organizadas para la realización de la actividad física y deportiva al año en la Institución.						
DIMENSIÓN DEL INDICADOR:		Eficacia			SENTIDO:		Ascendente	
VALOR:		Acumulable			FRECUENCIA MEDICIÓN:		Trimestral	
AVANCE DEL INDICADOR:								
AVANCE DEL TRIMESTRE				TRIMESTRE:			CUARTO DE 2023	SEMÁFORO
META ANUAL:				AVANCE ACUMULADO			AVANCE RESPECTO DE LA META ANUAL	
	PROGRAMADO	ALCANZADO	%	PROGRAMADO	ALCANZADO	%		
20	5	46	920%	20	119	595%	595%	
EVALUACIÓN CUALITATIVA:	En el cuarto trimestre de 2023 se realizaron 46 actividades para la realización de la actividad física y deportiva, destacando: torneos intramuros de slowpitch, futbol bardas, voleibol y basquetbol; así como rally acuático y atención a la comunidad externa mediante enseñanza y entrenamiento de los deportes en las escuelas de formación básica.							
PROSPECTIVA:								
FACTOR DE COMPARACIÓN:								



"El saber de mis hijos
hará mi grandeza"

UNIVERSIDAD DE SONORA
FICHA TÉCNICA PARA SEGUIMIENTO Y
EVALUACIÓN DE INDICADORES DE PROYECTOS Y PROCESOS

NÚMERO Y NOMBRE DEL PROGRAMA:	20.1 Mejora de procesos administrativos							
NOMBRE DEL PROCESO:								
CLAVE PROGRAMÁTICA:	20.1.1							
UNIDAD RESPONSABLE:	Universidad de Sonora			UNIDAD EJECUTORA:	Secretarías Generales y Direcciones de la Administración Institucional			
OBJETIVO DEL PROCESO:	Mejorar la eficiencia y eficacia de la gestión institucional con la renovación y fortalecimiento de los procesos administrativos que conduzcan a un óptimo desarrollo de las funciones académicas de la Universidad.							
DATOS DEL INDICADOR								
NOMBRE DEL INDICADOR:	Número de procesos administrativos automatizados o simplificados al año.							
TIPO:	Gestión							
RESULTADO ESPERADO:	Incrementar el número de procesos administrativos automatizados o simplificados al año.							
FÓRMULA CÁLCULO:	Sumatoria de procesos administrativos automatizados o simplificados al año.							
INTERPRETACIÓN:	Número de procesos administrativos automatizados o simplificados al año en la Institución.							
DIMENSIÓN DEL INDICADOR:	Eficacia			SENTIDO:	Ascendente			
VALOR:	Acumulable			FRECUENCIA MEDICIÓN:	Trimestral			
AVANCE DEL INDICADOR:				TRIMESTRE:	CUARTO DE 2023			
META ANUAL:	AVANCE DEL TRIMESTRE			AVANCE ACUMULADO			AVANCE RESPECTO DE LA META ANUAL	SEMÁFORO
	PROGRAMADO	ALCANZADO	%	PROGRAMADO	ALCANZADO	%		
	2	1	50%	2	2	100%	100%	
EVALUACIÓN CUALITATIVA:	Se inicia con la implementación del Sistema de Gestión Documental por medio del Sistema Institucional de Información Administrativo.							
PROSPECTIVA:								
FACTOR DE COMPARACIÓN:								



"El saber de mis hijos
hará mi grandeza"

UNIVERSIDAD DE SONORA
FICHA TÉCNICA PARA SEGUIMIENTO Y
EVALUACIÓN DE INDICADORES DE PROYECTOS Y PROCESOS

NÚMERO Y NOMBRE DEL PROGRAMA:		20.1 Mejora de procesos administrativos						
NOMBRE DEL PROCESO:								
CLAVE PROGRAMÁTICA:		20.1.2						
UNIDAD RESPONSABLE:		Universidad de Sonora			UNIDAD EJECUTORA:		Secretaría General Administrativa y Dependencias de la Administración Institucional	
OBJETIVO DEL PROCESO:		Mejorar la eficiencia y eficacia de la gestión institucional con la renovación y fortalecimiento de los procesos administrativos que conduzcan a un óptimo desarrollo de las funciones académicas de la Universidad.						
DATOS DEL INDICADOR								
NOMBRE DEL INDICADOR:		Número de programas de capacitación, actualización y/o superación del personal ofrecidos al año.						
TIPO:		Gestión						
RESULTADO ESPERADO:		Incrementar el número de programas de capacitación, actualización y/o superación del personal ofrecidos al año.						
FÓRMULA CÁLCULO:		Sumatoria de programas de capacitación, actualización y/o superación del personal ofrecidos al año.						
INTERPRETACIÓN:		Número de programas de capacitación, actualización y/o superación del personal de la Institución ofrecidos al año.						
DIMENSIÓN DEL INDICADOR:		Eficacia			SENTIDO:		Ascendente	
VALOR:		Acumulable			FRECUENCIA MEDICIÓN:		Trimestral	
AVANCE DEL INDICADOR:					TRIMESTRE:		CUARTO DE 2023	
META ANUAL:	AVANCE DEL TRIMESTRE			AVANCE ACUMULADO			AVANCE RESPECTO DE LA META ANUAL	SEMÁFORO
	PROGRAMADO	ALCANZADO	%	PROGRAMADO	ALCANZADO	%		
10	4	5	125%	10	21	210%	210%	
EVALUACIÓN CUALITATIVA:	Durante el cuarto trimestre de 2023 se destacan los siguientes programas de capacitación: Taller para Integración de los Programas Internos de Protección Civil; Primeros Auxilios, Uso y manejo de extintores; Introducción al Módulo de Gestión Documental en el SIIA; y el curso Actividades Administrativas en la Universidad de Sonora.							
PROSPECTIVA:								
FACTOR DE COMPARACIÓN:								



UNIVERSIDAD DE SONORA
FICHA TÉCNICA PARA SEGUIMIENTO Y
EVALUACIÓN DE INDICADORES DE PROYECTOS Y PROCESOS

NÚMERO Y NOMBRE DEL PROGRAMA:		20.1 Mejora de procesos administrativos							
NOMBRE DEL PROCESO:									
CLAVE PROGRAMÁTICA:		20.1.3							
UNIDAD RESPONSABLE:		Universidad de Sonora			UNIDAD EJECUTORA:		Dirección de Infraestructura y Adquisiciones		
OBJETIVO DEL PROCESO:		Mejorar la eficiencia y eficacia de la gestión institucional con la renovación y fortalecimiento de los procesos administrativos que conduzcan a un óptimo desarrollo de las funciones académicas de la Universidad.							
DATOS DEL INDICADOR									
NOMBRE DEL INDICADOR:		Número de edificaciones atendidas, con al menos una acción contemplada en los planes y programas de conservación, al año.							
TIPO:		Gestión							
RESULTADO ESPERADO:		Incrementar el número de edificaciones atendidas, con al menos una acción contemplada en los planes y programas de conservación, al año.							
FÓRMULA CÁLCULO:		Sumatoria de edificaciones atendidas, con al menos una acción contemplada en los planes y programas de conservación, al año.							
INTERPRETACIÓN:		Número de edificaciones de la Institución atendidas, con al menos una acción contemplada en los planes y programas de conservación, al año.							
DIMENSIÓN DEL INDICADOR:		Eficacia			SENTIDO:		Ascendente		
VALOR:		Acumulable			FRECUENCIA MEDICIÓN:		Trimestral		
AVANCE DEL INDICADOR:					TRIMESTRE:		CUARTO DE 2023		
META ANUAL:		AVANCE DEL TRIMESTRE			AVANCE ACUMULADO			AVANCE RESPECTO DE LA META ANUAL	SEMÁFORO
140		40	60	150%	140	264	189%	189%	
EVALUACIÓN CUALITATIVA:		En materia de conservación se logró consolidar la gestión de planes y programas de mantenimiento preventivo de edificios. Se atendieron 60 edificios a través de este mecanismo mediante el programa de pintura, el programa de impermeabilización, el programa de mantenimiento de aire acondicionado, el programa de mantenimiento a subestaciones y con el programa de mantenimiento a cisternas.							
PROSPECTIVA:									
FACTOR DE COMPARACIÓN:									


		UNIVERSIDAD DE SONORA FICHA TÉCNICA PARA SEGUIMIENTO Y EVALUACIÓN DE INDICADORES DE PROYECTOS Y PROCESOS						
NÚMERO Y NOMBRE DEL PROGRAMA:	21.1 Gestión y uso de recursos financieros, humanos y materiales							
NOMBRE DEL PROCESO:								
CLAVE PROGRAMÁTICA:	21.1.1							
UNIDAD RESPONSABLE:	Universidad de Sonora			UNIDAD EJECUTORA:	Contraloría General			
OBJETIVO DEL PROCESO:	Desarrollar las estrategias necesarias para asegurar finanzas sanas llevando a cabo procesos administrativos eficientes, responsables, austeros y transparentes en el ejercicio del recurso público, que garanticen un ambiente de confianza en la sociedad y el fortalecimiento del proceso de gestión de recursos de distintas fuentes que generen las condiciones necesarias para el óptimo desarrollo de las funciones sustantivas y adjetivas de la Universidad.							
DATOS DEL INDICADOR								
NOMBRE DEL INDICADOR:	Porcentaje de observaciones recibidas y solventadas, derivadas de auditorías realizadas.							
TIPO:	Estratégico							
RESULTADO ESPERADO:	Incrementar el porcentaje de observaciones recibidas y solventadas, derivadas de auditorías realizadas.							
FÓRMULA CÁLCULO:	(Número de observaciones solventadas derivadas de auditorías realizadas/Número total de observaciones recibidas derivadas de auditorías realizadas)*100.							
INTERPRETACIÓN:	Porcentaje de observaciones recibidas y solventadas, derivadas de auditorías realizadas a la Institución.							
DIMENSIÓN DEL INDICADOR:	Eficacia			SENTIDO:	Ascendente			
VALOR:	No acumulable			FRECUENCIA MEDICIÓN:	Trimestral			
AVANCE DEL INDICADOR:				TRIMESTRE:	CUARTO DE 2023			
META ANUAL:	AVANCE DEL TRIMESTRE			AVANCE ACUMULADO			AVANCE RESPECTO DE LA META ANUAL	SEMÁFORO
	PROGRAMADO	ALCANZADO	%	PROGRAMADO	ALCANZADO	%		
	85%	75%	88%	85%	75%	88%	88%	
EVALUACIÓN CUALITATIVA:	Fueron atendidas la solventación de observaciones preliminares emitidas por el Instituto Superior de Auditoría y Fiscalización (ISAF), correspondiente al cierre del ejercicio fiscal 2022, así mismo, al recibirse el informe final, se continuo con el seguimiento presentando las argumentaciones adicionales y documentación soporte para la aclaración y atención a las observaciones finales. De igual manera se realizó el cierre y seguimiento para su solventación a observaciones preliminares respecto a la auditoría practicada al ejercicio 2022 por la Auditoría Superior de la Federación (ASF) misma que nos encontramos en tiempo y proceso de solventación; cabe mencionar, que el porcentaje que se describe de cumplimiento, corresponde específicamente al porcentaje que los entes fiscalizadores han considerado como observaciones solventadas, sin embargo, la Universidad responde oportunamente el total de observaciones emitidas, pero existen situaciones que no es posible solventar, debido a que corresponden a convenios por realizar, modificación en los procedimientos y actividades que toman un plazo superior para su adecuación o modificación.							
PROSPECTIVA:								
FACTOR DE COMPARACIÓN:								

		UNIVERSIDAD DE SONORA FICHA TÉCNICA PARA SEGUIMIENTO Y EVALUACIÓN DE INDICADORES DE PROYECTOS Y PROCESOS						
NÚMERO Y NOMBRE DEL PROGRAMA:	21.1 Gestión y uso de recursos financieros, humanos y materiales							
NOMBRE DEL PROCESO:								
CLAVE PROGRAMÁTICA:	21.1.2							
UNIDAD RESPONSABLE:	Universidad de Sonora			UNIDAD EJECUTORA:	Contraloría General			
OBJETIVO DEL PROCESO:	Desarrollar las estrategias necesarias para asegurar finanzas sanas llevando a cabo procesos administrativos eficientes, responsables, austeros y transparentes en el ejercicio del recurso público, que garanticen un ambiente de confianza en la sociedad y el fortalecimiento del proceso de gestión de recursos de distintas fuentes que generen las condiciones necesarias para el óptimo desarrollo de las funciones sustantivas y adjetivas de la Universidad.							
DATOS DEL INDICADOR								
NOMBRE DEL INDICADOR:	Porcentaje de información financiera presentada conforme la Ley General de Contabilidad Gubernamental.							
TIPO:	Estratégico							
RESULTADO ESPERADO:	Incrementar el porcentaje de información financiera presentada conforme la Ley General de Contabilidad Gubernamental.							
FÓRMULA CÁLCULO:	(Número de respuestas de información financiera proporcionadas conforme a la Ley General de Contabilidad Gubernamental/ Número total de información solicitada conforme la Ley General de Contabilidad Gubernamental)*100							
INTERPRETACIÓN:	Porcentaje de información financiera presentada por la Institución conforme a la Ley General de Contabilidad Gubernamental.							
DIMENSIÓN DEL INDICADOR:	Eficacia			SENTIDO:	Ascendente			
VALOR:	No acumulable			FRECUENCIA MEDICIÓN:	Trimestral			
AVANCE DEL INDICADOR:				TRIMESTRE:	CUARTO DE 2023			
META ANUAL:	AVANCE DEL TRIMESTRE			AVANCE ACUMULADO			AVANCE RESPECTO DE LA META ANUAL	SEMÁFORO
	PROGRAMADO	ALCANZADO	%	PROGRAMADO	ALCANZADO	%		
70%	70%	60%	86%	70%	60%	86%	86%	
EVALUACIÓN CUALITATIVA:	La información correspondiente a disposiciones normativas emitidas por la Ley General de Contabilidad Gubernamental (LGCG) es cumplida y presentada a través de la cuenta publica trimestral y anual de cada ejercicio, así el correspondiente al tercer trimestre 2023, la cual se publica al cierre de cada trimestre a través de la página web de la Contraloría y transparencia. La Universidad ha cumplido con la preparación de la información que ha sido posible emitir de manera manual y electrónica, que a esta fecha, ha sido satisfactoria para la consolidación de información que realiza el Gobierno del Estado, estando pendiente de emitir información a través de un software que permita producir información en tiempo real y cumplir con los momentos contables de información financiera presupuestal y contable. Cabe mencionar que el porcentaje que actualmente se está considerando corresponde al porcentaje valorado por los entes fiscalizadores, toda vez que el software representa aproximadamente el 60% para la valoración del cumplimiento, ya que se establece tácitamente que sea implementado en los artículos de la LGCG.							
PROSPECTIVA:								
FACTOR DE COMPARACIÓN:								



UNIVERSIDAD DE SONORA
FICHA TÉCNICA PARA SEGUIMIENTO Y
EVALUACIÓN DE INDICADORES DE PROYECTOS Y PROCESOS

NÚMERO Y NOMBRE DEL PROGRAMA:	21.1 Gestión y uso de recursos financieros, humanos y materiales							
NOMBRE DEL PROCESO:								
CLAVE PROGRAMÁTICA:	21.1.3							
UNIDAD RESPONSABLE:	Universidad de Sonora			UNIDAD EJECUTORA:	Tesorería General			
OBJETIVO DEL PROCESO:	Desarrollar las estrategias necesarias para asegurar finanzas sanas llevando a cabo procesos administrativos eficientes, responsables, austeros y transparentes en el ejercicio del recurso público, que garanticen un ambiente de confianza en la sociedad y el fortalecimiento del proceso de gestión de recursos de distintas fuentes que generen las condiciones necesarias para el óptimo desarrollo de las funciones sustantivas y adjetivas de la Universidad.							
DATOS DEL INDICADOR								
NOMBRE DEL INDICADOR:	Porcentaje de crecimiento real de recursos propios respecto al año anterior.							
TIPO:	Estratégico							
RESULTADO ESPERADO:	Incrementar el porcentaje de crecimiento real de recursos propios respecto al año anterior.							
FÓRMULA CÁLCULO:	[(Monto de recursos propios reales en el año/ Monto total de recursos propios reales al año anterior) -1]*100							
INTERPRETACIÓN:	Porcentaje de crecimiento real de recursos propios respecto al año anterior.							
DIMENSIÓN DEL INDICADOR:	Economía			SENTIDO:	Ascendente			
VALOR:	No acumulable			FRECUENCIA MEDICIÓN:	Trimestral			
AVANCE DEL INDICADOR:				TRIMESTRE:	CUARTO DE 2023			
META ANUAL:	AVANCE DEL TRIMESTRE			AVANCE ACUMULADO			AVANCE RESPECTO DE LA META ANUAL	SEMÁFORO
	PROGRAMADO	ALCANZADO	%	PROGRAMADO	ALCANZADO	%		
3%	3%	17.60%	587%	3%	17.60%	587%	587%	
EVALUACIÓN CUALITATIVA:	El incremento en los ingresos propios de 26,547 miles de pesos, se origina por el concepto de ingresos por sorteos unison, ingresos generados por las Unidades Organizacionales y de intereses ganados en las cuentas de la institución, los cuales pasaron de 150,824 a 177,371 miles de pesos de acuerdo a cifras preliminares al cuarto trimestre del ejercicio 2023, que representan un crecimiento real del 17.60%.							
PROSPECTIVA:								
FACTOR DE COMPARACIÓN:								

		UNIVERSIDAD DE SONORA FICHA TÉCNICA PARA SEGUIMIENTO Y EVALUACIÓN DE INDICADORES DE PROYECTOS Y PROCESOS						
NÚMERO Y NOMBRE DEL PROGRAMA:	22.1 Gobernabilidad universitaria							
NOMBRE DEL PROCESO:								
CLAVE PROGRAMÁTICA:	22.1.1							
UNIDAD RESPONSABLE:	Universidad de Sonora			UNIDAD EJECUTORA:	Dirección de Comunicación			
OBJETIVO DEL PROCESO:	Reorganizar y fomentar la vida colegiada, precisando y actualizando la normatividad interna acorde a los nuevos requerimientos del entorno, así como fortalecer los canales de comunicación interna y externa, de manera que se constituyan en una base para alcanzar los objetivos institucionales en un ambiente de armonía y estabilidad.							
DATOS DEL INDICADOR								
NOMBRE DEL INDICADOR:	Porcentaje de material comunicativo generado y publicado en los medios universitarios respecto al total de eventos institucionales realizados.							
TIPO:	Estratégico							
RESULTADO ESPERADO:	Incrementar el porcentaje de material comunicativo generado y publicado en los medios universitarios respecto al total de eventos institucionales realizados.							
FÓRMULA CÁLCULO:	(Número de documentos de material comunicativos generado y publicado en medios universitarios de eventos institucionales / Número total de eventos institucionales realizados)*100							
INTERPRETACIÓN:	Porcentaje de material comunicativo generado y publicado en los medios universitarios respecto al total de eventos institucionales realizados.							
DIMENSIÓN DEL INDICADOR:	Eficacia			SENTIDO:	Ascendente			
VALOR:	No acumulable			FRECUENCIA MEDICIÓN:	Trimestral			
AVANCE DEL INDICADOR:				TRIMESTRE:	CUARTO DE 2023			
META ANUAL:	AVANCE DEL TRIMESTRE			AVANCE ACUMULADO			AVANCE RESPECTO DE LA META ANUAL	SEMÁFORO
	PROGRAMADO	ALCANZADO	%	PROGRAMADO	ALCANZADO	%		
80%	80%	64.60%	81%	80%	64.60%	81%	81%	
EVALUACIÓN CUALITATIVA:	En el periodo que se informa se realizaron 1,008 eventos institucionales, registrados en los diversos canales electrónicos institucionales, de los que 652 fueron cubiertos y publicados por las áreas de la Dirección de Comunicación. En el trimestre que se informa, uno de los reporteros se pensionó a partir del 1 de noviembre, y dando seguimiento al Plan de Austeridad no se cubrió su plaza, por lo que mientras el número de eventos creció un 9% en consideración al trimestre anterior, el personal destinado a cubrir periódicamente las actividades disminuyó en un 25%, lo que naturalmente se reflejó en el porcentaje final alcanzado.							
PROSPECTIVA:								
FACTOR DE COMPARACIÓN:								



"El saber de mis hijos
hará mi grandeza"

UNIVERSIDAD DE SONORA
FICHA TÉCNICA PARA SEGUIMIENTO Y
EVALUACIÓN DE INDICADORES DE PROYECTOS Y PROCESOS

NÚMERO Y NOMBRE DEL PROGRAMA:		22.1 Gobernabilidad universitaria						
NOMBRE DEL PROCESO:								
CLAVE PROGRAMÁTICA:		22.1.2						
UNIDAD RESPONSABLE:	Universidad de Sonora	UNIDAD EJECUTORA:	Secretarías Generales y Abogado General					
OBJETIVO DEL PROCESO:	Reorganizar y fomentar la vida colegiada, precisando y actualizando la normatividad interna acorde a los nuevos requerimientos del entorno, así como fortalecer los canales de comunicación interna y externa, de manera que se constituyan en una base para alcanzar los objetivos institucionales en un ambiente de armonía y estabilidad.							
DATOS DEL INDICADOR								
NOMBRE DEL INDICADOR:	Número de documentos normativos creados o reformados al año.							
TIPO:	Estratégico							
RESULTADO ESPERADO:	Incrementar el número de documentos normativos creados o reformados al año.							
FÓRMULA CÁLCULO:	Sumatoria de documentos normativos creados o reformados al año.							
INTERPRETACIÓN:	Número de documentos normativos creados o reformados al año en la Institución.							
DIMENSIÓN DEL INDICADOR:	Eficacia			SENTIDO:	Ascendente			
VALOR:	Acumulable			FRECUENCIA MEDICIÓN:	Trimestral			
AVANCE DEL INDICADOR:				TRIMESTRE:	CUARTO DE 2023			
META ANUAL:	AVANCE DEL TRIMESTRE			AVANCE ACUMULADO			AVANCE RESPECTO DE LA META ANUAL	SEMÁFORO
	PROGRAMADO	ALCANZADO	%	PROGRAMADO	ALCANZADO	%		
7	5	3	60%	7	6	86%	86%	
EVALUACIÓN CUALITATIVA:	En el cuarto trimestre de 2023 el Colegio Universitario aprobó el proyecto de modificación del artículo 5 de Reglamento transitorio para la elección de candidaturas a la titularidad de las Jefaturas de Departamento y la reforma al Reglamento Escolar derivada de la entrada en vigor de la Ley N° 169 Orgánica de la Universidad de Sonora.							
PROSPECTIVA:								
FACTOR DE COMPARACIÓN:								